

LAVABO ENCASTRÉ DELPHES

DESCRIPTION

Lavabo encastré DELPHES

CARACTÉRISTIQUES

- Dimensions extérieures : L 39" X l 19 ½" X Hauteur variable
- Capacité : 3.13 gal/11.85 L
- Épaisseur : ⅝"
- Poids : H 1" : 39.81 lb - H 2" : 42.71 lb - H 4" : 48.5 lb - H 6" : 54.3 lb

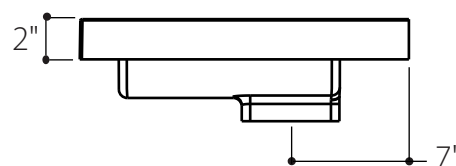
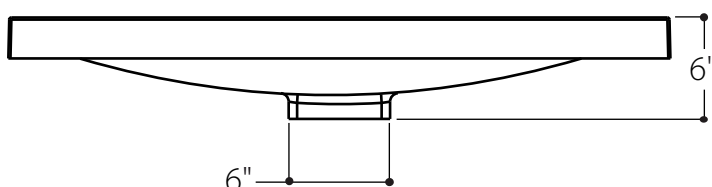
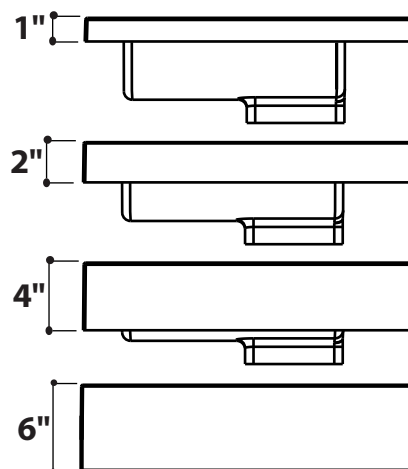
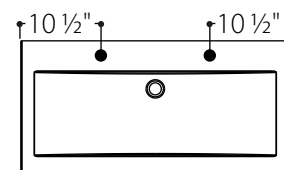
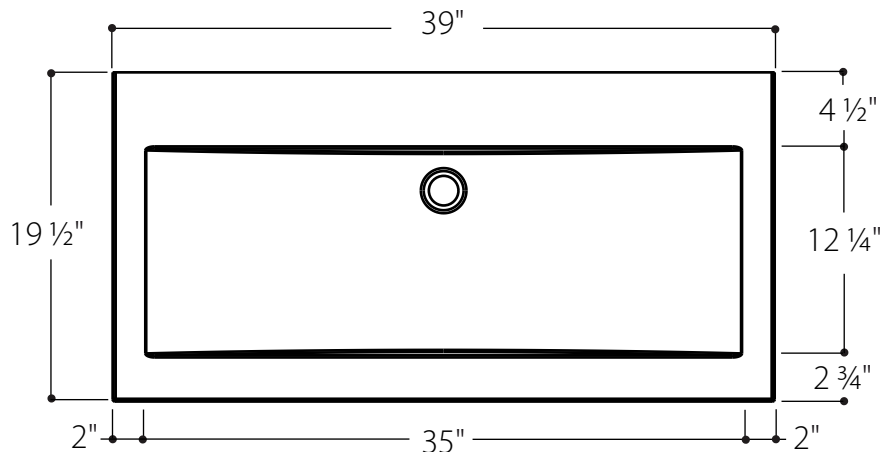
MATÉRIAU

PURESOLID Blanc PS-00



XCDEE391
XCDEE392
XCDEE394
XCDEE396

Toutes les dimensions des produits sont nominales et les tolérances du produit peuvent varier dans une plage établie. Tolérances $\pm \frac{1}{8}$ ".



Vanico-Maronyx se réserve le droit de modifier les spécifications des produits sans préavis.

