



NEOLITO





NEOLITO de style transitionnel avec façades shaker 90°. Meuble : bois Érable tonnerre W-129-TC sur piètement droit.



NEOLITO de style contemporain avec façades droites. Meuble : mélamine Sable M-2015-T.

LÉGENDE PHOTOS (page couverture)

1 CONTEMPORAIN avec façades Droites

Meuble et pharmacie : mélamine Cravate noire M-2035-T.

2 CONTEMPORAIN avec façades Droites

Meuble et pharmacie : mélamine Sable M-2015-T.
Lingerie et coup-de-pied tiroir : thermo Blanc satin T-35-S.

3 CONTEMPORAIN avec façades Droites

Meuble : bois Noyer huilé WW-201-C.
Lingerie sur comptoir, coup-de-pied tiroir et tête de pharmacie : thermo Blanc satin T-35-S.

4 TRANSITIONNEL avec façades Shaker 90°

Meuble et pharmacies : bois Érable tonnerre WM-129-TC.

5 TRANSITIONNEL avec façades Frame

Meuble, pharmacie et lingerie : bois Érable blanchi WM-102-TC.



Comptoir : quartz Victoria Q-VIC.
Lavabo : Recto en porcelaine blanche sous-comptoir.

INDEX

04	STYLES, MATÉRIAUX ET DÉVELOPPEMENT DE COULEUR
06	TIROIRS ET QUINCAILLERIE
07	VUE D'ENSEMBLE DES PRODUITS
08	MEUBLE-LAVABO
10	LINGERIE
11	COUP-DE-PIED ET PIÈTEMENT
12	PLAN-LAVABO, COMPTOIR ET LAVABO
14	MIROIR ET PHARMACIE
18	COIFFEUSE COMPACTE
19	COIFFEUSE

DIMENSIONS : Voir liste de prix

POUR ASSISTANCE

(450) 471-4447 | 1 800 921-9508, poste 710

soumission@vanico-maronyx.com | www.vanico-maronyx.com

N.B. Vanico-Maronyx se réserve le droit de modifier sans préavis un aspect technique, une composante ou un détail de fabrication jugé nécessaire.

CONTEMPORAIN

FAÇADES DROITES



SENS DU GRAIN

Grain vertical

Lingerie
Coiffeuse compacte
Côté de coiffeuse et portes du devant
Côté du banc de coiffeuse
Côté de pharmacie

Grain horizontal

Sur tout le reste

Grain synchronisé sur le meuble-lavabo

Motif continu d'une façade à l'autre



TRANSITIONNEL

FAÇADES SHAKER 90°



Laque satinée 90°
Lignes quasi invisibles

Bois 90°
Lignes visibles



Thermo 90°

SENS DU GRAIN (Shaker 90°)

Grain vertical

Lingerie
Meuble-lavabo : côtés des façades seulement
Coiffeuse compacte
Côté de coiffeuse et portes du devant
Côté du banc de coiffeuse
Côté de pharmacie

Grain horizontal

Sur tout le reste

FAÇADES FRAME



SENS DU GRAIN

Grain vertical

Lingerie
Meuble-lavabo : côtés des façades seulement
Coiffeuse compacte
Côté de coiffeuse et portes du devant
Côté du banc de coiffeuse
Côté de pharmacie

Grain horizontal

Sur tout le reste

MATÉRIAUX ET DÉVELOPPEMENT DE COULEUR

MATÉRIAUX - MOBILIER		CONTEMPORAIN	TRANSITIONNEL	Intérieur des modules toujours en MÉLAMINE
		Façades Droites	Façades Shaker 90° et Frame	
M	Mélamine	√	Non disponible	Gris charcoal
W	Bois	√	√ WM-TC Érable et WB-TC Merisier seulement	Gris charcoal
L	Laque satinée	√	√	Gris charcoal
T	Thermo	√	√	Gris charcoal
S	Sublime	√	√	Gris charcoal

MATÉRIAUX - COMPTOIR, détails p. 12-13

PS	Plan-lavabo monopièce en PureSolid
Q	Comptoir en Quartz avec lavabo sous-comptoir en PureSolid ou porcelaine

OPTION



A-134-S DÉVELOPPEMENT DE COULEUR EN LAQUE SATINÉE

Couleur sur mesure développée à partir d'un code de peinture Benjamin Moore de votre choix. Inclut la production d'un échantillon pour approbation (2-3 semaines). La commande sera confirmée une fois l'échantillon approuvé.

PRIX : Voir liste de prix p. 3

TIROIRS ET QUINCAILLERIE

TIROIRS ET QUINCAILLERIE

Tiroirs en merisier laminé assemblés en queue d'aronde.

Coulisses QuadroYOU de Hettich dissimulées à **pleine extension** dotées d'un système avec amortisseurs pour fermeture douce et contrôlée.

Charnières avec fermeture douce et silencieuse.



Tiroir en merisier laminé assemblé en queue d'aronde

POIGNÉES HORIZONTALES

Petite poignée 32 mm (1 ¼") c.c.

- 53 CH Chrome
- 53 MB Noir mat
- 53 BN Nickel brossé
- 53 CB Champagne bronze



53 MB

Moyenne poignée 96 mm (3 ¾") c.c.

- 48 CH Chrome
- 48 MB Noir mat
- 48 BN Nickel brossé
- 48 CB Champagne bronze



48 CH

Grande poignée 320 mm (12 5/8") c.c.

- 49 CH Chrome
- 49 MB Noir mat
- 49 BN Nickel brossé
- 49 CB Champagne bronze



49 CB

QUELQUES EXEMPLES D'AGENCEMENTS




VUE D'ENSEMBLE DES PRODUITS

Réversible (gauche ou droite).

AVEC OU SANS CADRAGE AU CHOIX

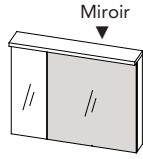
Miroir mince avec éclairage



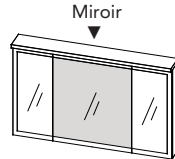
18" à 72"

Combinaison pharmacie et miroir profond* avec éclairage

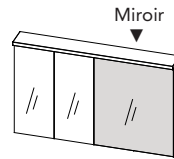
*La section miroir ne s'ouvre pas



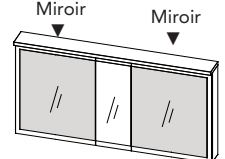
30", 36",
42", 48"



42", 48",
54", 60"



42", 48",
54", 60"



54", 60",
66", 72"

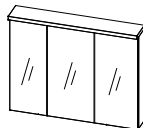
Pharmacie avec éclairage



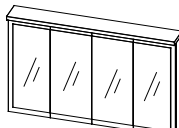
15", 18"



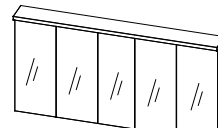
21", 24",
27", 30"



30", 36",
42", 48", 54"



42", 48",
54", 60"

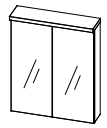


60", 66", 72"

Pharmacie sans éclairage (au-dessus de la toilette)



12", 15",
18"



21", 24",
27", 30"

Meuble : façade Droites, Frame ou Shaker 90°



24", 27",
30"



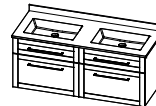
36", 42",
48"



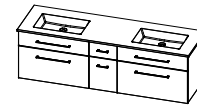
42", 48",
54", 60"



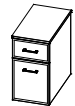
36", 42"



48", 54",
60"

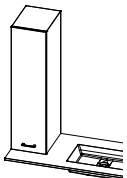


60", 66",
72"

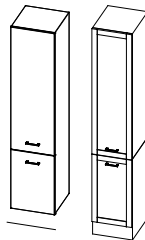


9", 12", 15",
24", 27", 30"


Lingerie : façades Droites, Frame ou Shaker 90°



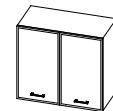
12", 15"



12", 15", 18"




24", 27", 30"




24", 30", 36"

Coiffeuse compacte

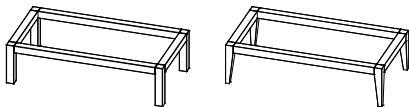


24"

Coup-de-pied ou piètement

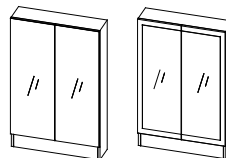


Simple : 12" à 60"



Double : 60" à 72"

Coiffeuse



27"



27"



30", 33", 36"



TIROIR DE MEUBLE-LAVABO

Grand tiroir de rangement avec séparateurs amovibles en merisier laminé.

Façade fixe sous le lavabo.

Tiroir de merisier laminé assemblé en queue d'aronde.



Positionné pour l'utilisation



Positionné pour le rangement

SUPPORT À SÉCHOIR EN INOX

Un support est inclus par meuble-lavabo (un seul support inclus dans les meubles-lavabos doubles). Amovible; peut être déplacé temporairement sur le tiroir du haut le temps d'utiliser le séchoir.

Voir liste de prix p. 6-7

OPTIONS : Les options disponibles varient selon le meuble-lavabo choisi, voir liste de prix.

A-142 PLATEAU PROTECTEUR ET SUPPORT DE RANGEMENT POUR FER PLAT



Plateau protecteur



Support de rangement

- **Plateau protecteur amovible, en inox** - Pour protéger le comptoir de la chaleur lors de l'utilisation.
- **Support pour fer plat amovible, en inox** - Pour ranger le fer plat et le plateau protecteur.

A-135 STATION DÉCHETS ET RECYCLAGE



- Deux contenants amovibles profonds dissimulés dans un module tiroir. Avec poignées.
- Largeur : min. 9", max. 15".

Important : 1 seul contenant de plus grande dimension pour module tiroirs 9".

A-136-M ou -L PANIER À LINGE (-M si installé dans un meuble-lavabo / -L si installé dans une lingerie)



- Sac à velcro détachable avec poignées de transport.
- Dissimulé derrière deux façades jointes (si meuble-lavabo) ou une grande façade (si lingerie).
- Capacité optimisée pour chaque modèle (35 à 75 L).
- Largeur : min. 12", max. 18".
- 100% coton. Lavable à la machine - voir instructions sur l'étiquette.



1. Lingerie déposée sur comptoir



2. Lingerie déposée sur un coup-de-pied tiroir



3. Lingerie au sol



4. Lingerie sur piètement



5. Lingerie murale

LINGERIE

Plusieurs modèles de lingers pour s'adapter à tous les besoins.

1. Lingerie à une porte déposée sur le comptoir. Profondeur de 12 $\frac{1}{8}$ " pour un look épuré. Inclus 3 tablettes ajustables.

On suggère d'assortir la couleur de la lingerie à celle du coup-de-pied pour faire ressortir l'horizontalité du meuble-lavabo.

2. Lingerie murale déposée sur un coup-de-pied tiroir. Profondeur de 19 $\frac{1}{4}$ ".*

On suggère d'agencer la couleur de la lingerie à celle du coup-de-pied.

3. Lingerie au sol, simple ou double. Profondeur de 16 $\frac{3}{8}$ ".*

4. Lingerie sur piètement, simple ou double. Profondeur de 16 $\frac{3}{8}$ ".*

5. Lingerie murale, simple ou double. Profondeur de 16 $\frac{3}{8}$ ".*

*Inclus 4 tablettes ajustables et 1 fixe.

6. Lingerie horizontale à installer au-dessus d'une laveuse-sécheuse, voir liste de prix p.9. Profondeur de 15 $\frac{1}{4}$ ". Hauteur de 26". Inclus 1 tablette ajustable.

OPTION

A-136-L PANIER À LINGE

Disponible pour lingerie murale ou au sol. Voir description et photos p.9.

Voir liste de prix p. 10-11



Coup-de-pied tiroir avec façade droite pour un style contemporain avec une poignée en inox non apparente.

COUP-DE-PIED TIROIR

Grand coup-de-pied de rangement dissimulé sous le meuble-lavabo. Idéal pour les serviettes de bain.

Considérant le poids du meuble / lingerie, toujours prévoir un coup-de-pied pleine largeur.



Coup-de-pied tiroir avec piètement intégré pour un style transitionnel

OPTION

A-137 MARCHEPIED POUR ENFANTS

- Plateforme rétractable par-dessus le tiroir avec bande antidérapante transparente. Peut supporter jusqu'à 150 lbs.
- La plateforme s'enclipse à la façade pour une utilisation sécuritaire et se rétracte pour accéder au rangement du coup-de-pied tiroir. Une ouverture sert de poignées.
- Niveleurs sous le coup-de-pied pour assurer un support stable.
- Marchepied disponible jusqu'à 48" de large.



PIÈTEMENT

Droit ou en angle.

Version en angle non disponible en mélamine, sublime ou thermo. Offerte uniquement en bois WM-TC et WB-TC.

PLAN-LAVABO MONOPIÈCE 1/2"

- En PureSolid blanc PS-00.
- Choix des 6 plans-lavabos ci-dessous au même prix.
- Trop-plein horizontal sans garniture.
- Dossieret 4" en PureSolid optionnel..

MISE EN GARDE : Tout autre modèle de plan-lavabo risque de compromettre le rangement intérieur. Des frais supplémentaires peuvent s'appliquer si le meuble-lavabo doit être modifié.



BAHIA avec trop-plein



DELPHES avec trop-plein



MOMENTO avec trop-plein



MUSE avec trop-plein



OBE avec trop-plein



PLAZA 21 avec trop-plein

TROP-PLEIN CHROME, NOIR OU BLANC MAT INCLUS

Disponible pour les lavabos sous-comptoir en porcelaine seulement.



Note : Par défaut, le fini du trop-plein sera de la même couleur que celui des poignées (voir tableau ci-contre).

Fini poignée	Fini trop-plein
Chrome	Chrome
Noir	Noir
Nickel brossé	Blanc
Champagne bronze	Blanc

COMPTOIR DE QUARTZ AVEC LAVABO SOUS-COMPTOIR

Voir liste de prix p. 13

MISE EN GARDE : Tout autre modèle de lavabo risque de compromettre le rangement intérieur. Des frais supplémentaires peuvent s'appliquer si le meuble-lavabo doit être modifié. Supplément applicable pour l'utilisation d'un lavabo d'un autre fabricant.

COMPTOIR ¾" AVEC CHOIX DE 9 LAVABOS

- Comptoir en quartz **Q**.
- Lavabos sous-comptoir en PureSolid (trop-plein horizontal sans garniture) ou en porcelaine (trop-plein rond avec garniture inclus).
- Dossieret 4" de quartz optionnel.



BAHIA avec trop-plein, en PURESOLID Blanc PS-00



DELPHES avec trop-plein, en PURESOLID Blanc PS-00



MOMENTO avec trop-plein, en PURESOLID Blanc PS-00



MUSE avec trop-plein, en PURESOLID Blanc PS-00



OBE avec trop-plein, en PURESOLID Blanc PS-00



PLAZA 21 avec trop-plein, en PURESOLID Blanc PS-00



OVO avec trop-plein, en PORCELAINE Blanc 00 ou Biscuit 96



RECTO avec trop-plein, en PORCELAINE Blanc 00 ou Biscuit 96



VERSA avec trop-plein, en PORCELAINE Blanc 00



CONTEMPORAIN
Miroir pleine grandeur



TRANSITIONNEL
Avec contour

CONTEMPORAIN OU TRANSITIONNEL

Tous les miroirs et pharmacies sont offerts en 2 styles :

- Contemporain : miroir pleine grandeur
- Transitionnel : miroir avec contour couleur du meuble

TYPES DE PRODUITS OFFERTS (photos ci-dessous)

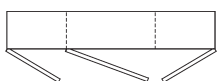
1. Pharmacie de 1, 2, 3, 4 ou 5 portes.
2. Combinaison de pharmacie et miroir d'une profondeur identique.
3. Miroir mince d'une profondeur de 1¼". Un miroir mince ne peut être attaché à une pharmacie profonde.

TÊTE AVEC ÉCLAIRAGE

- Intégré discrètement dans la tête, l'éclairage DEL est optimisé pour une diffusion optimale.
- 4000 K, blanc neutre, avec transformateur de 24V.

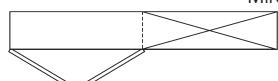
①

PHARMACIE 1 À 5 PORTES
6½" P



②

COMBINAISON DE PHARMACIE ET
MIROIR PROFOND 6½" P



③

MIROIR MINCE 1¼" P



PHARMACIE PROLONGÉE AU-DESSUS DE LA TOILETTE


Pharmacie prolongée sans éclairage aussi disponible, 1 ou 2 portes. Voir liste de prix p. 17.

TRANSFORMATEUR POUR ÉCLAIRAGE À INTENSITÉ VARIABLE INCLUS

Le transformateur peut être connecté avec tout gradateur standard, non inclus, et rend possible la variation d'intensité de l'éclairage.



Voir liste de prix p. 14-16



Consulter la liste de prix pour connaître le ou les accessoires inclus et leur positionnement selon le modèle choisi.

Les accessoires sont interchangeables et repositionnables sur demande sans frais additionnel.

ACCESSOIRES INCLUS

- Un accessoire inclus derrière chaque porte de pharmacie* parmi les choix suivantes :
 - **E** : Prise GFCI blanche avec ports USB-A et USB-C (Électricité).
 - **C** : Compartiment tout-usage en inox. Amovible pour faciliter le nettoyage. 6 ¼" à 12" selon l'espace disponible.
 - **B** : Barre à serviette en inox.

*EXCEPTION :

- La pharmacie de 2 portes inclut 3 accessoires au lieu d'un accessoire par porte.
- Les pharmacies prolongées au-dessus de la toilette n'incluent pas d'accessoires.

UN ACCESSOIRE INCLUS PAR PORTE DE PHARMACIE



Les tablettes de verre sont ajustables.

EXCEPTION :

3 accessoires inclus dans la pharmacie de 2 portes



OPTION pour pharmacie et miroir profond



AM-101 ÉCLAIRAGE D'AMBIANCE SOUS LA PHARMACIE

Éclairage au DEL fixé sous la pharmacie ou le miroir profond.
Activé par un détecteur de mouvement.

Non disponible avec miroir mince 1 ¼".

OPTIONS pour pharmacie



A-139 COMPARTIMENT SÉCURISÉ À CLÉ

Pour conserver ses médicaments hors de la portée des enfants. Une demi-tablette de verre permet de loger plusieurs contenants de petits et grands formats. Pour section de 1 ou 2 portes. Dans une section de 2 portes, le compartiment occupe la largeur d'une seule porte.



A-143 MIROIR GROSSISSANT

- 1x/5x avec bras extensible
- Largeur 7"
- Éclairage DEL avec 3 couleurs disponibles (blanc chaud, blanc naturel et blanc froid)
- Minuterie de 30 min
- Intensité réglable
- Rechargeable avec fil USB-C (inclus)

Voir liste de prix p. 14-16

OPTIONS pour pharmacie

A-24 MIROIR INTÉRIEUR

- Miroir à l'intérieur d'une porte de pharmacie. Commander un miroir A-24 par porte.
- Hauteur : 23 ½". Largeur : 3" de moins que la porte.
- Notez que l'ajout de 2 miroirs intérieurs permet une vue à 360°.

Note : La station d'esthétique ci-dessous (option A-140) inclut déjà 2 miroirs intérieurs.



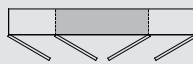
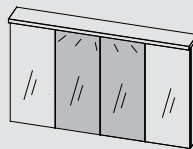
A-140 STATION D'ESTHÉTIQUE

- Peut s'intégrer dans les sections de 2 portes égales. Voir exemple ci-dessous.
- Éclairage intérieur vertical actionné par l'ouverture des portes. Positionné pour éclairer le visage sans créer d'ombrage. 4000 K, blanc neutre.
- Miroir pleine grandeur au fond et miroir sur chaque porte pour une vue à 360°.
- Cape de barbier avec attaches à velcro pour le cou. 4 aimants intégrés à la pharmacie permettent d'ancrer la cape à la pharmacie et aux portes pour une utilisation facile et confortable. 100% nylon. Instructions de lavage sur l'étiquette du produit.
- 1 tablette de verre ajustable.
- Miroir grossissant 1x/5x avec bras extensible.



S'intègre dans sections de 2 portes égales.

Exemple (section grise ci-dessous) :



POUR UTILISATION DEBOUT OU ASSIS

D'une profondeur de 7½" lorsque fermée, la coiffeuse compacte s'intègre facilement dans une petite salle de bain ou dans une chambre à coucher. La hauteur des miroirs intérieurs et extérieurs est parfaite pour se maquiller ou se coiffer en position assise ou debout. La couleur de l'intérieur est harmonisée avec l'extérieur (exception : si l'extérieur est en thermo, l'intérieur est gris).



Coiffeuse compacte avec banc sur roulettes

- Éclairage intérieur vertical actionné par l'ouverture des portes et positionné pour éclairer le visage sans créer d'ombrage.
- Plan de travail à bascule de 10½" de profondeur.
- Miroir pleine grandeur au fond et miroir sur chaque porte pour une vue sur 360°.
- 2 tablettes de verre ajustables.

ACCESSOIRES INCLUS

- Miroir grossissant 1x/5x avec bras extensible :
 - Diamètre 7"
 - Éclairage DEL avec 3 couleurs disponibles (blanc chaud, blanc naturel et blanc froid)
 - Minuterie de 30 min
 - Intensité réglable
 - Rechargeable avec fil USB-C (inclus)
- Supports en inox pour sèche-cheveux et fer plat et 2 contenants en inox pour cosmétiques et brosses, fixés sur les portes.



BANC DE RANGEMENT SUR ROULETTES OU SUR PIÈTEMENT



Banc avec piètement

- Banc sur roulettes ou sur piètement (droit ou en angle, voir p. 11).
- Coussin en vinyle à rembourrage.
- Tous les modèles de banc offrent une ouverture pour du rangement supplémentaire.

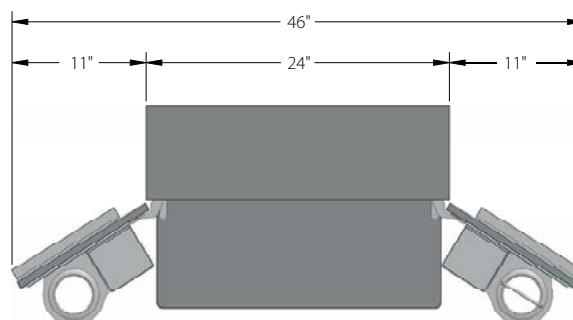
OPTIONS



A-122 POUBELLE EN INOX

À fixer au mur. Dissimulée par le banc sur roulettes si installée sous la coiffeuse.
11" L x 3¼" P x 8½" H

ESPACEMENT SUGGÉRÉ POUR L'OUVERTURE MAXIMALE DES PORTES





Installation détachée illustrée : **haut** de coiffeuse 27"
bas de coiffeuse 27" (section sous tiroir toujours 27")

Coiffeuse ultra-fonctionnelle et polyvalente. Elle peut s'installer dans la salle de bain, la chambre à coucher ou le walk-in.

Important : Le haut doit être vendu avec le bas de coiffeuse.

► **HAUT ULTRA-FONCTIONNEL**

Disponible pour une installation attachée ou détachée au mobilier de la salle de bain.

► **BAS**

Comptoir de quartz ou PureSolid

Disponible pour une installation attachée ou détachée au mobilier de la salle de bain.

La partie sous le tiroir dissimule la poubelle de la chute à déchets et les fils des appareils.

BANC SUR ROULETTES

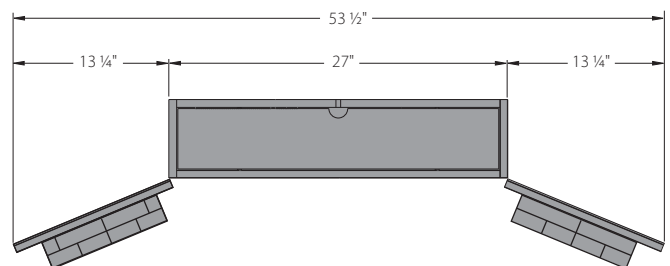


Banc avec coussin en vinyle rembourré




Ouverture pour du rangement supplémentaire

ESPACEMENT SUGGÉRÉ POUR L'OUVERTURE MAXIMALE DES PORTES



COIFFEUSE

HAUT - FONCTIONNALITÉS ET ACCESSOIRES INCLUS




1. Chute à déchets
2. Support à séchoir en inox
3. Rangement des fils
4. Support à brosse à cheveux/fer à friser en inox
5. Support à fer plat en inox
6. Barre aimantée
7. Miroir grossissant 1x/5x avec bras extensible (même miroir que celui de la coiffeuse compacte, voir caractéristiques p. 18).
8. Petite tablette

Éclairage intérieur vertical actionné par l'ouverture des portes

Miroir pleine grandeur au fond et sur chaque porte pour une vue sur 360°

2 tablettes ajustables et une fixe en verre



Rangement avec séparateurs derrière chaque porte

BAS - FONCTIONNALITÉS ET ACCESSOIRES INCLUS



- 1 Poubelle amovible reliée à la chute à déchets du haut de coiffeuse*.

*Non-incluse si le bas est vendu sans le haut de coiffeuse.

- 2 Prise GFCI avec port USB-A et USB-C
A-127-B Noire ou
A-127-W Blanche
- 3 Rangement supplémentaire.



Tiroir avec séparateurs mobiles et amovibles.