



FUZION



LÉGENDE PHOTOS (page couverture)

1 PURE SANS MÉTAL

Mélamine Arizona M-5AE-T avec lingerie et miroir double avec pharmacie centrale.
Plan-lavabo en PURESOLID Blanc PS-00.

2 MÉTAL BLANC, SUSPENDU AVEC NICHES

Bois Frêne gris WPA-155-C avec pharmacies.
Comptoir en quartz Tramontana Q-TRA.

3 MÉTAL NOIR DYNAMIQUE AVEC PETITES NICHES

Mélamine Iceberg M-2004-T avec pharmacies décalées.
Comptoir en quartz Jet Black Q-3100.

4 MÉTAL BLANC AVEC PIÈTEMENT

Bois Chêne blanc naturel WPO-111-C avec lingerie et pharmacies.
Comptoir en quartz Tendance Cloudburst concrete Q-4011.

POUR ASSISTANCE

(450) 471-4447 | 1 800 921-9508, poste 710

soumission@vanico-maronyx.com | www.vanico-maronyx.com

N.B. Vanico-Maronyx se réserve le droit de modifier sans préavis un aspect technique, une composante ou un détail de fabrication jugé nécessaire.

4 DÉCLINAISONS DE LA COLLECTION

- | | |
|----|---|
| 04 | FUZION PURE
sans métal |
| 05 | FUZION MÉTAL
dynamique avec petites niches |
| 06 | FUZION MÉTAL
suspendu avec niches |
| 07 | FUZION MÉTAL
avec piètement |

CARACTÉRISTIQUES

- | | |
|----|-------------------------------------|
| 08 | MATÉRIAUX
ET ACCENTS MÉTALLIQUES |
| 09 | MEUBLE-LAVABO |
| 10 | PLAN-LAVABO, LAVABO ET VASQUE |
| 13 | MIROIR ET PHARMACIE |
| 15 | LINGERIE |

*DIMENSIONS ET BON DE COMMANDE :
voir liste de prix, p. 14, 15, 16*

4 DÉCLINAISONS DE LA COLLECTION

FUZION PURE SANS MÉTAL



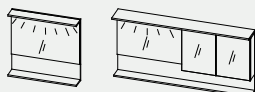
Mélangine Arizona M-5AE-T avec lingerie et miroir double avec pharmacie centrale.

AGENCEMENTS SUGGÉRÉS*

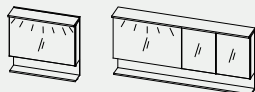
Style horizontal

24", 30", 36",
42", 48", 60"


Miroirs /
pharmacies ▶



Pharmacies ▶



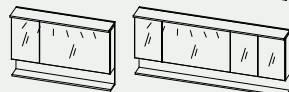
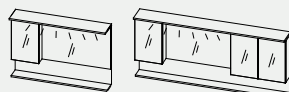
12", 15"



+ 30"
pharmacie au-
dessus de toilette



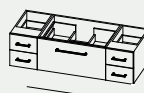
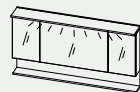
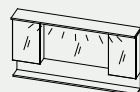
36", 42", 48", 54"



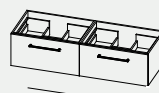
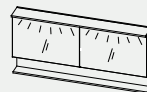
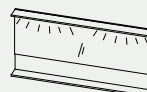
+ 30"
pharmacie au-
dessus de toilette



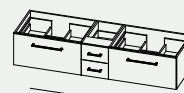
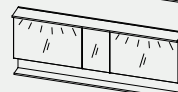
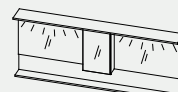
48", 54", 60"



48", 54", 60",
66", 72"



60", 66",
72", 78", 84"



*Les meubles-lavabos peuvent également être agencés avec les modules du haut et lingerie des pages 5 à 7.



Mélangine Iceberg M-2004-T avec pharmacies décalées.
Comptoir en quartz Jet Black Q-3100.

AGENCEMENTS SUGGÉRÉS*

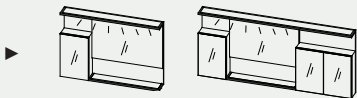
Style dynamique

36", 42", 48", 54"

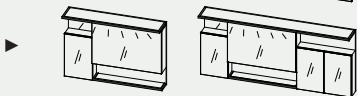
48", 54", 60"

60", 66",
72", 78", 84"

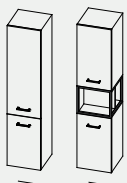
Miroir /
pharmacie
décalées



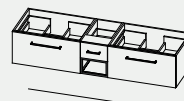
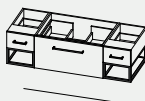
Pharmacies
décalées



12", 15"



+ 30"
pharmacie au-
dessus de toilette



*Les meubles-lavabos peuvent également être agencés avec les modules du haut et lingeries des pages 4, 6 et 7.

4 DÉCLINAISONS DE LA COLLECTION

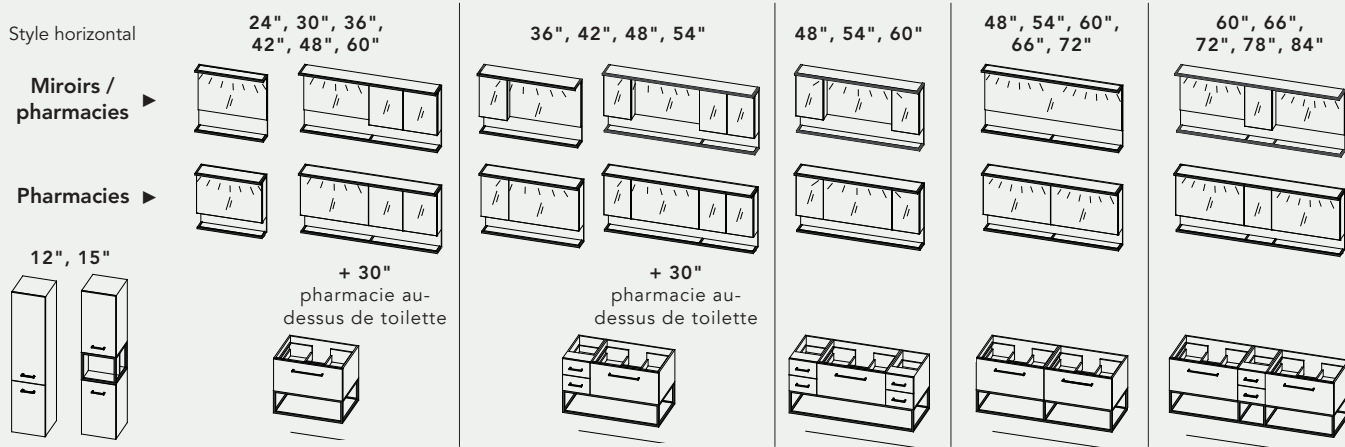
FUZION MÉTAL SUSPENDU AVEC NICHE



Bois Frêne gris WPA-155-C avec pharmacies (offert avec métal blanc ou noir).

AGENCEMENTS SUGGÉRÉS*

Style horizontal



*Les meubles-lavabos peuvent également être agencés avec les modules du haut et lingerie des pages 4, 5 et 7.



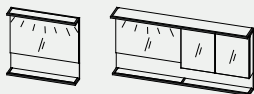
Bois Chêne blanc naturel WPO-111-C avec lingerie et pharmacies.
Comptoir en quartz Tendance Cloudburst concrete Q-4011.

AGENCEMENTS SUGGÉRÉS*

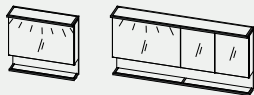
Style horizontal

24", 30", 36",
42", 48", 60"

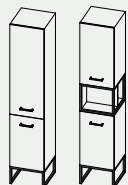
Miroirs /
pharmacies ▶



Pharmacies ▶



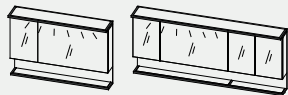
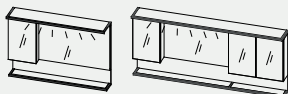
12", 15"



+ 30"
pharmacie au-
dessus de toilette



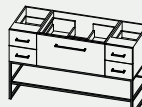
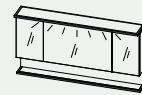
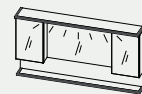
36", 42", 48", 54"



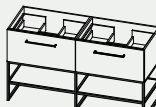
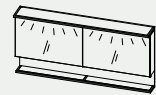
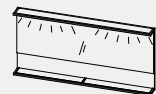
+ 30"
pharmacie au-
dessus de toilette



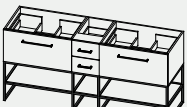
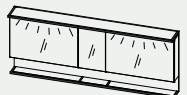
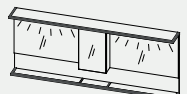
48", 54", 60"



48", 54", 60",
66", 72"



60", 66",
72", 78", 84"



*Les meubles-lavabos peuvent également être agencés avec les modules du haut et lingerie des pages 4 à 6.

ACCENTS MÉTALLIQUES ET MATÉRIAUX



Fini noir ou blanc mat anodisé avec poignées assorties.

Épaisseur du tube métallique : 3/4"

Les piètements sont munis de niveleurs.



POIGNÉES HORIZONTALES

Moyenne poignée -
128 mm (5") c.c.


63 MB Noir mat
63 MW Blanc mat



63 MB

Grande poignée -
320 mm (12 5/8") c.c.

64 MB Noir mat
64 MW Blanc mat



64 MW

MATÉRIAUX

EXTÉRIEUR DU MOBILIER	INTÉRIEUR DU MOBILIER TOUJOURS EN MÉLAMINE
M Mélamine T Thermo S Sublime W Bois L Laque satinée	Mélamine Gris charcoal



OPTION

A-134-S DÉVELOPPEMENT DE COULEUR EN LAQUE SATINÉE

Couleur sur mesure développée à partir d'un code de peinture Benjamin Moore de votre choix. Inclut la production d'un échantillon pour approbation (2-3 semaines). La commande sera confirmée une fois l'échantillon approuvé.



TIROIR ET QUINCAILLERIE

Tiroirs en gris charcoal.


Côtés en métal double paroi gris.

Le système de tiroirs AvanTech YOU se distingue par ses performances remarquables, sa variété de designs, sa flexibilité d'agencements et sa technologie discrète. Ses possibilités de réglage (de la hauteur, latérale et de l'inclinaison) permettent de créer un parfait alignement des jeux de façades.



Coulisses QuadroYOU de Hettich dissimulées à **pleine extension** dotées d'un système avec amortisseurs pour fermeture douce et contrôlée.

OPTIONS



A-146 TIROIR EN MERISIER LAMINÉ

Assemblé en queue d'aronde.

Coulisses invisibles à pleine extension.



A-101 ÉCLAIRAGE D'AMBIANCE SOUS LE MEUBLE

Actionné par un détecteur de mouvement.

1 éclairage / lavabo.



A-142 SUPPORT À FER PLAT EN INOX

Plateau amovible (A) pour protéger le comptoir de la chaleur.

Support amovible (B) pour ranger le fer.



A-141 SUPPORT À SÉCHOIR EN INOX

Amovible; peut être déplacé temporairement sur le tiroir du haut le temps d'utiliser le séchoir.

Offert uniquement si l'option A-146 est choisie.

PLAN-LAVABO EN PURESOLID

PS

Plan-lavabo monopièce 1/2" en PureSolid

Choix des 6 plans-lavabos ci-dessous.

Dosseret 4" H optionnel en PureSolid (séparé du plan-lavabo).

Trop-plein horizontal sans garniture.

MISE EN GARDE : Tout autre modèle de plan-lavabo risque de compromettre le rangement intérieur. Des frais supplémentaires peuvent s'appliquer si le meuble-lavabo doit être modifié.



BAHIA avec trop-plein devant

PS-00
Blanc



DELPHES avec trop-plein

PS-00
Blanc



MOMENTO avec trop-plein devant

PS-00
Blanc



MUSE avec trop-plein devant

PS-00
Blanc



OBE avec trop-plein

PS-00
Blanc




PLAZA 21 avec trop-plein

PS-00
Blanc

*TROP-PLEIN NOIR OU BLANC MAT INCLUS

Disponible pour lavabo sous-comptoir en porcelaine VERSA seulement.



Note : Le fini du trop-plein du lavabo sous-comptoir VERSA sera de la même couleur que celui des poignées (voir tableau ci-contre).

Fini poignée	Fini trop-plein
Noir	Noir
Blanc	Blanc

LAVABO SOUS-COMPTOIR DE QUARTZ 3/4"

Q

Quartz

Lavabo sous-comptoir en PureSolid (trop-plein horizontal sans garniture) ou en porcelaine (trop-plein rond avec garniture).

Dosseret 4" H optionnel en quartz.

MISE EN GARDE : Tout autre modèle de lavabo risque de compromettre le rangement intérieur. Des frais supplémentaires peuvent s'appliquer si le meuble-lavabo doit être modifié. Supplément applicable pour l'utilisation d'un lavabo d'un autre fabricant.



BAHIA avec trop-plein devant

PS-00
Blanc



DELPHES avec trop-plein

PS-00
Blanc



DREAM avec trop-plein

PS-00
Blanc



MOMENTO avec trop-plein devant

PS-00
Blanc



MUSE avec trop-plein devant

PS-00
Blanc



OBE avec trop-plein

PS-00
Blanc



VERSA avec trop-plein devant (*voir page 10)

Porcelaine
00 Blanc



PLAZA 21 avec trop-plein

PS-00
Blanc

VASQUE SUR COMPTOIR DE QUARTZ 3/4"

Q

Quartz

Vasque en PureSolid.

Dosseret 4" H optionnel en quartz.

MISE EN GARDE : Tout autre modèle de vasque risque de compromettre le rangement intérieur. Des frais supplémentaires peuvent s'appliquer si le meuble-lavabo doit être modifié. Supplément applicable pour l'utilisation d'un lavabo d'un autre fabricant.



SWEET déposée

PS-00
Blanc



DREAM semi-encastée

PS-00
Blanc



SWEET semi-encastée

PS-00
Blanc



MOMENTO avec plage-robinet

PS-00
Blanc



MUSE semi-encastée

PS-00
Blanc



O avec plage-robinet

PS-00
Blanc

**STYLE HORIZONTAL :
MIROIRS / PHARMACIES ALIGNÉES**

Deux versions offertes : FUZION PURE ou MÉTAL*



*FUZION MÉTAL :
bordures métalliques
sur la tête d'éclairage
et devant la tablette.

**STYLE DYNAMIQUE :
MIROIRS / PHARMACIES DÉCALÉES**


Une seule version offerte : FUZION MÉTAL*



CARACTÉRISTIQUES GÉNÉRALES



- ① **SECTION PRINCIPALE** au-dessus du lavabo
Miroir peu profond ou pharmacie à ouverture vers le haut.
- ② **PHARMACIE LATÉRALE**
1 porte sur charnières droite ou gauche.
- ③ **PHARMACIE PROLONGÉE** au-dessus de la toilette
2 portes sur charnières. Il n'y a jamais d'éclairage au-dessus d'une pharmacie prolongée. La pharmacie prolongée est décalée vers le bas dans le style dynamique.
- ④ **PANNEAU ARRIÈRE**
Inclus pour suspendre les produits et faciliter l'installation.



INTÉRIEUR ET QUINCAILLERIE

Intérieur en mélamine gris charcoal et tablettes ajustables en verre.

Les pharmacies principales à ouverture vers le haut sont munis de bras BLUM résistants avec amortisseur TIP-ON pour une fermeture en douceur. Charnières Hettich.



MIROIR ET PHARMACIE

TÊTE D'ÉCLAIRAGE AU DEL

Inclus sur tous les modèles sauf au-dessus de la toilette.
4000K - blanc neutre. Le transformateur de 24V peut être contrôlé par un gradateur standard (non inclus).



*Si aucune pharmacie n'est appuyée sur la tête d'éclairage, celle-ci aura une profondeur totale de 5 7/8".

TABLETTE INCLUSE

FUZION PURE : profondeur utile de 5 1/4".

FUZION MÉTAL : profondeur utile de 3 1/4". Un espace entre la tablette et le métal sert de support à serviettes.



FUZION MÉTAL : Barre à serviettes intégrée avec la tablette.



OPTIONS



A-20 MIROIR INTÉRIEUR dans le fond d'une pharmacie principale



A-24 MIROIR INTÉRIEUR à l'endos d'une porte

Hauteur : 17". Largeur : 3" de moins que la porte.



PRISE GFCI avec port USB-A et USB-C
A-227-B Noire
A-227-W Blanche

Plaque sans vis. **Important** : Disponible uniquement avec les pharmacies latérales à une porte.



AM-101 ÉCLAIRAGE D'AMBIANCE SOUS LA TABLETTE

Éclairage éconergétique au DEL activé par un détecteur de mouvement situé sous la tablette.

Une bande lumineuse de 19 3/4" centrée avec chaque lavabo.



Note : lingerie double disponible sur demande, sauf pour modèles avec niche.

OPTIONS



PANIER À LINGE

A-136-LM Tiroir en métal gris

A-136-LW Tiroir en merisier laminé

Sac à velcro détachable avec poignées de transport dissimulées derrière la façade du bas. 100% coton. Lavable à la machine.

Important : Offert dans les lingerie 2 portes uniquement.



PRISE GFCI avec port USB-A et USB-C sur le côté d'une lingerie sans niche

A-227-B Noire

A-227-W Blanche

Plaque sans vis. À l'intérieur de la lingerie, un boîtier en inox dissimule la prise.



PRISE GFCI avec port USB-A et USB-C dissimulée dans une niche

A-127-B Noire

A-127-W Blanche

Plaque sans vis.



1151, boul. de la Pinière
Terrebonne (Qc) Canada J6Y 0P3
450.471.4447 – 1.800.921.9508

FABRIQUÉ AU QUÉBEC, CANADA



www.vanico-maronyx.com