



03	CARACTÉRISTIQUE GÉNÉRALES
04	COMPOSITION D'UN AGENCEMENT
05	COMPOSITION À UNE OU DEUX COULEURS
06	MEUBLE-LAVABO ET COUP-DE-PIED TIROIR
08	PLAN-LAVABO
09	COMPTOIR ET LAVABO
10	MIROIR, ÉCLAIRAGE ET PHARMACIE PROLONGÉE
11	LINGERIE-PHARMACIE
12	COIFFEUSE COMPACTE
13	COIFFEUSE ULTRA-COMPACTE
14	COIFFEUSE
15	PHARMACIE AVEC ÉCLAIRAGE

**DIMENSIONS ET BON DE COMMANDE :**  
*Voir liste de prix*

## LÉGENDE PHOTOS (page couverture)

### 1 QUARTZ ¾"

Meuble et miroir : mélamine Noyer lorenzo M-251-T.  
 Coup-de-pied : sublime Gris arctique S-713-M.

### 2 QUARTZ ¾"

Meuble, miroir et pharmacie d'appoint : sublime Fumé S-725-M.  
 Lingerie, coup-de-pied tiroir et support mural : mélamine Poema M-272-T.

### 3 PURESOLID 2"

Meuble et pharmacie d'appoint : bois Hickory huilé WPH-211-C.  
 Coup-de-pied tiroir et support mural : thermo Indigo T-85-M.

N.B. Vanico-Maronyx se réserve le droit de modifier sans préavis un aspect technique, une composante ou un détail de fabrication jugé nécessaire.

#### POUR ASSISTANCE

(450) 471-4447 | 1 800 921-9508, poste 710

soumission@vanico-maronyx.com | www.vanico-maronyx.com

### PARTICULARITÉS DE LA COLLECTION

Meuble mural ou au sol avec coup-de-pied tiroir dissimulé sous le meuble-lavabo.

Lingerie intégrant une pharmacie latérale et une niche de rangement.

Possibilité de combiner 2 couleurs et/ou matériaux sur le même agencement.

Éléments du haut supportés par un panneau mural.

Coiffeuse compacte d'une largeur de 24", peu profonde lorsque fermée (7 1/2").



Version murale avec lingerie-pharmacie.

Intérieurs de module      Toujours en mélamine gris charcoal

Façades du meuble-lavabo, du coup-de-pied, du tiroir et du banc de coiffeuse et de la pharmacie prolongée. Tablette, support mural et unité d'éclairage.      Grain de bois horizontal

Côtés du meuble-lavabo, du coup-de-pied, de la coiffeuse, du banc et de la pharmacie. Lingerie-pharmacie.      Grain de bois vertical



Version avec lingerie-pharmacie 6" et coup-de-pied tiroir.

### CHARNIÈRES ET COULISSES DE TIROIRS

Système d'ouverture/fermeture avec amortisseurs pour fermeture en douceur et contrôlée.

### POIGNÉES

Poignées horizontales #61 incluses de 9 7/16" centrées dans le meuble-lavabo.

Noir mat 61 MB

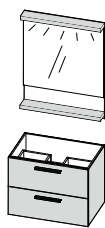
Chrome 61 CH

Nickel brossé 61 BN

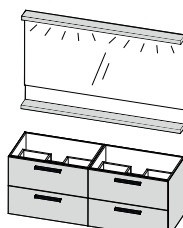


## COMPOSITION D'UN AGENCEMENT

### AGENCEMENTS DE BASE muraux



24" à 48"



60", 72"



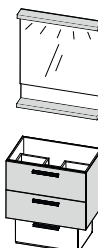
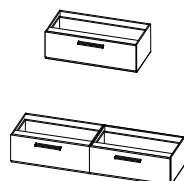
24", 30", 36", 42", 48", 60" et 72"

### DOSSERET ET ROBINET PRÉ-INSTALLÉ

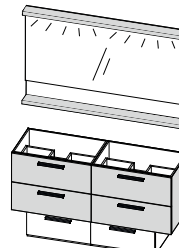
Choix de robinets p. 9.  
Aussi disponible sans perçage pour robinet de comptoir.




### COUP-DE-PIED TIROIR



24" à 48"

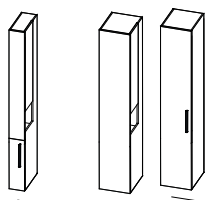


60", 72"



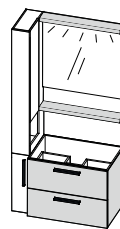
60", 72"

### LINGERIES-PHARMACIES




6"


12" à 18"



30" à 54"



42" à 66"

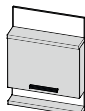


72" à 90"

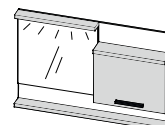
### PHARMACIE PROLONGÉE



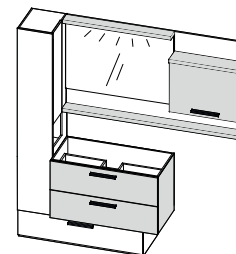
24" à 30"



24" à 30"

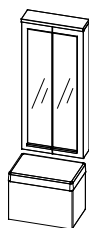


54" à 72"



69" à 93"

### COIFFEUSE COMPACTE



24"

### COIFFEUSE ULTRA-COMPACTE



21"

### COIFFEUSE



27"



30", 33", 36"

N.B. Les agencements peuvent être inversés.

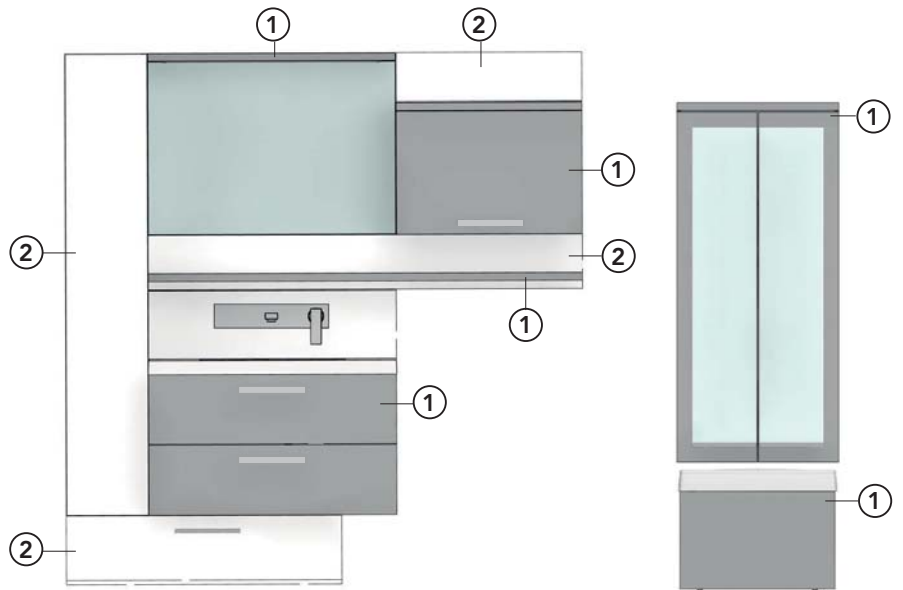
DEUX POSSIBILITÉS SONT OFFERTES DANS LE CHOIX DES COULEURS

1. COMPOSITION À DEUX COULEURS

Dans le même matériau ou dans 2 matériaux différents.

**COULEUR ①** Unité d'éclairage  
Tablette  
Pharmacie prolongée  
Meuble-lavabo  
Coiffeuse  
Banc

**COULEUR ②** Lingerie-pharmacie  
Coup-de-pied tiroiré  
Support mural



2. COMPOSITION À UNE COULEUR

Dans le même matériau pour l'ensemble du mobilier.



PRIX ET DIMENSIONS

Pour calculer le prix d'un agencement, il suffit d'additionner le prix de la couleur 1 au prix de la couleur 2 des pages de prix, même si les 2 couleurs sont identiques.

## MEUBLE-LAVABO ET COUP-DE-PIED TIROIR



### MEUBLE-LAVABO AVEC DEUX TIROIRS DE MÊME HAUTEUR

Meuble à 1 lavabo centré ou à deux lavabos.  
Mural ou au sol avec coup-de-pied tiroir.

### TIROIR ET QUINCAILLERIE

Tiroirs en mélamine gris charcoal.  
Côtés en métal double paroi gris.



Le système de tiroirs AvanTech YOU se distingue par ses performances remarquables, sa variété de designs, sa flexibilité d'agencements et sa technologie discrète. Ses possibilités de réglage (de la hauteur, latérale et de l'inclinaison) permettent de créer un parfait alignement des jeux de façades.

Coulisses QuadroYOU de Hettich dissimulées à **pleine extension** dotées d'un système avec amortisseurs pour fermeture douce et contrôlée.



Tiroir du haut avec espace délimité pour le drain.




Tiroir du bas pleine largeur sans séparation pour laisser tout l'espace aux serviettes.



### COUP-DE-PIED TIROIR

En retrait par rapport au meuble-lavabo.  
Disponible aussi pleine largeur pour meuble-lavabo.  
Dissimule un grand tiroir à ouverture pleine extension.

OPTIONS



**A-146 TIROIR EN MERISIER LAMINÉ**

Assemblé en queue d'aronde.

Coulisses invisibles à pleine extension.



**A-144 SÉPARATEURS EN MERISIER LAMINÉ**

Pour tiroir du bas et **uniquement** si l'option A-146 est choisie.



**A-142 SUPPORT À FER PLAT EN INOX**

Offert uniquement si l'option A-146 est choisie.

**Plateau amovible (A)** pour protéger le comptoir de la chaleur.

**Support amovible (B)** pour ranger le fer dans le tiroir du bas.



**A-134-5 DÉVELOPPEMENT DE COULEUR EN LAQUE SATINÉE**

Couleur sur mesure développée à partir d'un code de peinture Benjamin Moore de votre choix. Inclut la production d'un échantillon pour approbation (2-3 semaines). La commande sera confirmée une fois l'échantillon approuvé.

## PLAN-LAVABO

**MISE EN GARDE :** Tout autre modèle de plan-lavabo risque de compromettre le rangement intérieur.  
Des frais supplémentaires peuvent s'appliquer si le meuble-lavabo doit être modifié.

PS

Plan-lavabo monopièce  
en PURESOLID



Plan-lavabo U

2" H

PS-00  
Blanc

### PLAN-LAVABO 2" EN PURESOLID

U (sans trop-plein)

Profondeur de 19 ¼" (aucun excédent)

#### IMPORTANT!

Le lavabo U doit impérativement être soutenu à l'aide des niveleurs fournis sur les 4 faces (avant, arrière, côtés) et entre les 2 cuves. sinon le plan-lavabo risque de courber au centre.

### PLAN-LAVABO ½" EN PURESOLID

MOMENTO, OBE ou PLAZA 21 (avec trop-plein horizontal sans garniture)

Profondeur de 19 ¼" (aucun excédent)



Plan-lavabo MOMENTO avec trop-plein

½" H

PS-00  
Blanc



Plan-lavabo OBE avec trop-plein

½" H


PS-00  
Blanc



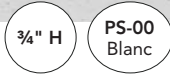
Plan-lavabo PLAZA 21 avec trop-plein

½" H

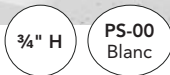
PS-00  
Blanc



MOMENTO avec trop-plein



PLAZA 21 avec trop-plein



**MISE EN GARDE :** Tout autre modèle de lavabo risque de compromettre le rangement intérieur. Des frais supplémentaires peuvent s'appliquer si le meuble-lavabo doit être modifié. Supplément applicable pour l'utilisation d'un lavabo d'un autre fabricant.

**COMPTOIR 3/4" EN QUARTZ AVEC CHOIX DE 3 LAVABOS**

Lavabo sous-comptoir en PureSolid

MOMENTO, OBE ou PLAZA 21 avec trop-plein horizontal sans garniture.

Profondeur de 19 1/4" (aucun excédent).



OBE avec trop-plein



DOSSERET ET ROBINET



AXI 175



FLO 175



Drain à bouton poussoir inclus avec un robinet VANICO-MARONYX.

**DOSSERET DE 10" H OPTIONNEL**

En PURESOLID ou en quartz.

Dossier pré-percé pour robinet Vanico-Maronyx seulement.

**ROBINET VANICO-MARONYX PRÉ-INSTALLÉ**

Choix de 2 modèles chrome CH ou nickel brossé BN.

Avec aérateur LAMINAR anti-éclaboussures et 2 flexibles de 30".

Garantie à vie pour le premier acheteur.

N.B. Perçage du mur requis avant l'installation.

## MIROIR, ÉCLAIRAGE ET PHARMACIE PROLONGÉE

L'ensemble comprend un support mural, un miroir, une unité d'éclairage et une tablette.

### A. SUPPORT MURAL

Panneau arrière de 5/8" qui facilite l'installation; tous les éléments du haut s'y accrochent aisément.

### B. MIROIR

Miroir de 3 mm monté sur un panneau.

Toujours de la même largeur que le meuble-lavabo.

Hauteur 25 5/16"

Avec la tête d'éclairage 26 13/16"

### C. UNITÉ D'ÉCLAIRAGE

Lampe à DEL encastrée.

4000 K - blanc neutre. Le transformateur de 24V peut être contrôlé par un gradateur mural (non inclus).

Profondeur 4"

Épaisseur 1 1/4"

### D. TABLETTE

Même matériau et couleur que le meuble-lavabo.

De même largeur que le miroir et le meuble-lavabo.


Se prolonge jusqu'à la pharmacie au-dessus de la toilette s'il y a lieu.

Livrée avec supports muraux exclusifs et ajustables dissimulés dans la tablette.

Épaisseur 1 1/4"

Profondeur 4"

### E. PHARMACIE PROLONGÉE AU-DESSUS DE LA TOILETTE

Ouverture vers le haut, munis de bras BLUM résistants avec amortisseur TIP-ON  pour une fermeture en douceur. Sans éclairage.

1 tablette de verre ajustable, 5" de profondeur.

S'accroche sur le support mural ou directement au mur.

Hauteur 19 1/4"

Largeur 24", 27" ou 30"

Profondeur 7"



Transformateur pour éclairage à intensité variable

### OPTION



#### AM-101 ÉCLAIRAGE D'AMBIANCE SOUS LA TABLETTE

Activé par un détecteur de mouvement. Éclairage éconergétique à DEL fixé sous la tablette. 19 1/2" L



## MODÈLE DE 12", 15", 18"



**A. RANGEMENT SUR LE DEVANT :** Une porte pleine hauteur qui dissimule un miroir de 4 ½" x 45 ⅞" et des tablettes amovibles en mélamine.



Aussi disponible : lingerie sans miroir intérieur ni rangement latéral. Inclut 5 tablettes, dont 3 ajustables, ainsi qu'une poignée.

## MODÈLE ÉTROIT DE 6"



**B. RANGEMENT SUR LE DEVANT :** Porte-tiroir 6" avec panier de rangement en métal.

## C. SECTION PHARMACIE



**C. RANGEMENT LATÉRAL :** Pharmacie à une porte avec miroir à l'endos et deux tablettes ajustables en verre. Sans poignée (ouverture par le bas).

Niche ouverte sous la pharmacie avec tapis à alvéoles pour retenir l'eau. Prise GFCI optionnelle.

## OPTION

A-127-B (Noire)  
A-127-W (Blanche)

**PRISE GFCI avec port USB-A et USB-C**  
Plaque sans vis et à obturateur. Installée dans la niche de la lingerie-pharmacie ou sur le côté droit ou gauche de la lingerie sans niche.



## COIFFEUSE COMPACTE

### POUR UTILISATION DEBOUT OU ASSIS

D'une profondeur de 7 1/2" lorsque fermée, la coiffeuse compacte s'intègre facilement dans une petite salle de bain ou dans une chambre à coucher. La hauteur des miroirs intérieurs et extérieurs est parfaite pour se maquiller ou se coiffer en position assise ou debout. La couleur de l'intérieur est harmonisée avec l'extérieur (exception : si l'extérieur est en thermo, l'intérieur est gris).



- Éclairage intérieur vertical actionné par l'ouverture des portes et positionné pour éclairer le visage sans créer d'ombrage.
- Plan de travail à bascule de 10 1/2" de profondeur.
- Miroir pleine grandeur au fond et miroir sur chaque porte pour une vue sur 360°.
- 2 tablettes de verre ajustables.

### ACCESSOIRES INCLUS

- Miroir grossissant 1x/5x avec bras extensible :
  - Diamètre 7"
  - Éclairage DEL avec 3 couleurs disponibles (blanc chaud, blanc naturel et blanc froid)
  - Minuterie de 30 min
  - Intensité réglable
  - Rechargeable avec fil USB-C (inclus)
- Supports en inox pour sèche-cheveux et fer plat et 2 contenants en inox pour cosmétiques et brosses, fixés sur les portes.



### BANC DE RANGEMENT

- Banc sur roulettes avec coussin en vinyle à rembourrage de qualité longue durée.
- Ouverture sous le banc de 8 1/2" de profond pour du rangement.

**Coiffeuse**  
53 1/4" H x 24" L x 7 1/2" P

**Banc**  
18 3/4" H x 23 1/2" L x 15" P

### OPTION

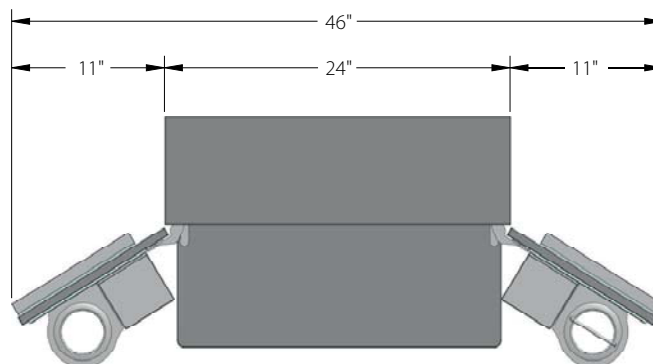


#### A-122 POUBELLE EN INOX

Vissée au mur, amovible et dissimulée par le banc si installée sous la coiffeuse.

11" L x 3 1/4" P x 8 1/2" H

### ESPACEMENT SUGGÉRÉ POUR L'OUVERTURE MAXIMALE DES PORTES





Conçue pour une installation au-dessus du meuble-lavabo. Facilite la routine de coiffage/maquillage dans les petites salles de bain.

#### SURFACE UTILITAIRE ADDITIONNELLE

Tablette à bascule de 10" P très pratique lorsque l'espace de comptoir-lavabo est restreint.

#### ÉCLAIRAGE ULTRA-PERFORMANT

- Tête avec éclairage DEL (éclaire à la fois l'intérieur et l'extérieur).
- À l'intérieur : deux lampes à DEL de chaque côté pour diminuer les ombrages lors du maquillage. L'éclairage s'actionne à l'ouverture des portes.
- Spécifications de l'éclairage DEL : 10W, durée de vie 30000 heures et certifié CSA-UL.

#### FONCTION COIFFAGE/MAQUILLAGE OPTIMISÉE

- Supports pour séchoir à gauche et fer plat à droite. Les accessoires de coiffage doivent être rangés dans le meuble-lavabo après utilisation.

- Miroir à l'intérieur des portes et pentures à ouverture de 170°, idéale pour se coiffer l'arrière de la tête.
- Miroir grossissant 1x/5x sur bras articulé inclus (même miroir que celui de la coiffeuse compacte, voir caractéristiques p. 12).

#### RATIONALISATION DU RANGEMENT

- 2 tablettes de verre amovibles et un compartiment de rangement dans le haut.
- Compartiment pour papiers-mouchoirs. Un couvercle permet de refermer l'ouverture si on préfère utiliser cette section comme tablette.

#### COMPACT ET ESTHÉTIQUE

Profondeur de 6 1/8" lorsque les portes sont fermées.

# COIFFEUSE

## HAUT - FONCTIONNALITÉS ET ACCESSOIRES INCLUS





- 1. Chute à déchets
- 2. Support à séchoir en inox
- 3. Rangement des fils
- 4. Support à brosse à cheveux/fer à friser en inox
- 5. Support à fer plat en inox
- 6. Barre aimantée
- 7. Miroir grossissant 1x/5x avec bras extensible (même miroir que celui de la coiffeuse compacte, voir caractéristiques p. 12)
- 8. Petite tablette

Éclairage intérieur vertical actionné par l'ouverture des portes

Miroir pleine grandeur au fond et sur chaque porte pour une vue sur 360°

2 tablettes ajustables et une fixe en verre



Rangement avec séparateurs derrière chaque porte

## BAS - FONCTIONNALITÉS ET ACCESSOIRES INCLUS



- ① Poubelle amovible reliée à la chute à déchets du haut de coiffeuse\*.

\*Non-incluse si le bas est vendu sans le haut de coiffeuse.

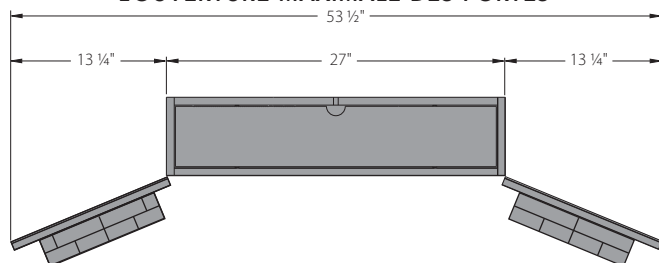
- ② Prise GFCI avec port USB-A et USB-C  
A-127-B Noire ou  
A-127-W Blanche

- ③ Rangement supplémentaire.



Tiroir avec séparateurs mobiles et amovibles.

### ESPACEMENT SUGGÉRÉ POUR L'OUVERTURE MAXIMALE DES PORTES





Pharmacie avec tête d'éclairage au DEL.

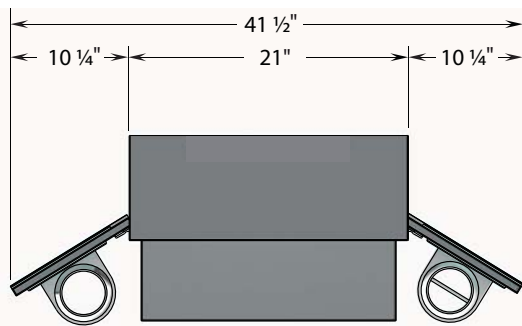
**PHARMACIE AVEC ÉCLAIRAGE**

- Même look extérieur et dimensions que la coiffeuse ultra-compacte.
- Même tête avec éclairage DEL (éclaire à la fois l'intérieur et l'extérieur).
- Miroir à l'intérieur des portes et pentures à ouverture de 170°, idéales pour se coiffer l'arrière de la tête.
- 3 tablettes de verre amovibles.

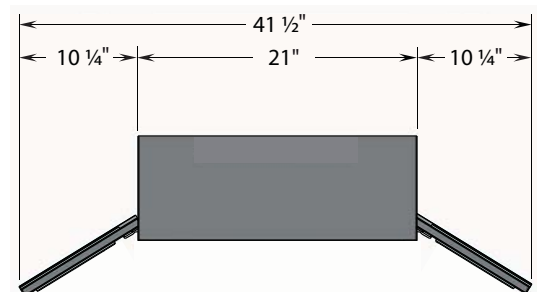
**ESPACEMENT SUGGÉRÉ POUR L'OUVERTURE MAXIMALE DES PORTES**

Pour permettre l'ouverture maximale des portes, prévoir de chaque côté un dégagement du mur ou de la lingerie tel que montré ci-dessous :

**COIFFEUSE ULTRA-COMPACTE**



**PHARMACIE AVEC ÉCLAIRAGE**





Coiffeuse et banc de rangement  
Bois Noyer huilé WW-201-C



Coiffeuse ultra-compacte  
Mélamine Arizona M-5AE-T avec plan-lavabo U 2" en PureSolid



1151, boul. de la Pinière  
Terrebonne (Qc) Canada J6Y 0P3  
450.471.4447 – 1.800.921.9508

FABRIQUÉ AU QUÉBEC, CANADA



[www.vanico-maronyx.com](http://www.vanico-maronyx.com)