

Catalogues



VANICO
MARONYX

INDEX

Cliquez sur chaque collection pour explorer son contenu en détail.

PENTHOUSE - SKYLINE

PENTHOUSE - PLAZA

PENTHOUSE - FAÇADES

NEOLITO

DUO

FUZION

FUZION - SALLE D'EAU

CUBIK

ESSENTIA

CONSOLE

MINI



SKYLINE



SÉRIE PENTHOUSE



Lavabo sous-comptoir PLAZA 21

LÉGENDE PHOTOS (page couverture)

1 SKYLINE-10

Meuble-lavabo avec centre en verre motif DIAMANTE, endos chrome et contour métallique blanc avec miroir
Contour du meuble-lavabo en laque satinée Crépuscule L-15
Comptoir en quartz $\frac{3}{4}$ " Tendance Cloudburst concrete Q-4011

2 SKYLINE-16

Meuble-lavabo, pharmacie allongée et miroir en bois Noyer huilé WW-201-C, façade à motif ARCHITECTURAL avec endos métallique or brossé
Comptoir en quartz $\frac{3}{8}$ " Tramontana Q-TRA avec cascades latérales et lavabo sous-comptoir PLAZA 21

3 SKYLINE-18

Meuble-lavabo et pharmacies en bois Hickory moka WPH-253-C
Plan-lavabo double MUSE avec cascades latérales en PureSolid $\frac{1}{2}$ " Blanc PS-00

POUR ASSISTANCE

(450) 471-4447 | 1 800 921-9508, poste 710

soumission@vanico-maronyx.com | www.vanico-maronyx.com

N.B. Vanico-Maronyx se réserve le droit de modifier sans préavis un aspect technique, une composante ou un détail de fabrication jugé nécessaire.

INDEX

04 PRÉSENTATION DE LA COLLECTION

PRÉSENTATION des modèles SKYLINE

06 SKYLINE-10

06 SKYLINE-16

07 SKYLINE-18

08 CARACTÉRISTIQUES GÉNÉRALES

10 MEUBLE-LAVABO

12 LINGERIE

13 PHARMACIE ALLONGÉE

14 PLAN-LAVABO, COMPTOIR,
PURESOLID ET LAVABO

22 MIROIR ET PHARMACIE

25 PROCESSUS D'ACHAT

PRÉSENTATION DE LA COLLECTION

DESIGN RAFFINÉ



Transformez votre salle de bain avec notre meuble-lavabo SKYLINE contemporain. Avec **13 façades personnalisables**, vous pouvez choisir parmi plus de 500 combinaisons de matériaux et de finis pour créer un espace qui vous ressemble.

Option : découvrez notre **poignée intégrée** blanche exclusive, conçue pour créer un effet bicolore qui rehaussera l'élégance de votre salle de bain.

Notre comptoir en quartz est disponible en **deux épaisseurs : une version 3/4" et une version amincie de 3/8"**, pour s'adapter à vos préférences esthétiques. Le plan-lavabo en **PureSolid 1/2"** apporte une touche moderne à votre salle de bain.

Pour un look encore plus sophistiqué, choisissez nos options de **comptoir et plan-lavabo avec cascades**. L'effet de chute met en valeur le matériau de votre comptoir et accentue la présence de la façade.



Complétez votre ensemble avec nos pharmacies minces aux proportions raffinées, dotées de portes en **miroir laminé recto verso**, pour une finition impeccable.

Découvrez également notre pharmacie allongée, c'est le produit idéal pour le client qui désire de l'espace de rangement tout en préférant un miroir au-dessus de son meuble-lavabo.

FONCTIONNALITÉS ET QUINCAILLERIE

Découvrez le système de tiroir **Hettich Avantech You**. Conçu avec une coulisse de dernière génération, ce système offre un roulement stable et silencieux.

Les côtés métalliques minces anthracite apportent une touche moderne à vos meubles. Organisez vos effets personnels avec facilité grâce aux **séparateurs de tiroirs** ingénieusement conçus pour maximiser l'espace de rangement.

Option : profitez de la fonctionnalité « **push-to-open silent** » **synchronisée**, permettant une ouverture sans effort d'une simple pression, même pour les tiroirs plus larges. Ajoutez également un éclairage intégré pour une visibilité parfaite de vos tiroirs.



L'**option de coiffeuse** disponible à travers toute notre gamme de pharmacies et de lingerie. Conçue pour répondre à vos besoins de beauté et de soin, cette option optimise votre routine quotidienne.



Illuminez votre quotidien avec l'**éclairage finement conçu** dans l'ensemble des produits de la collection.

Nos miroirs et pharmacies bénéficient d'un éclairage à balayage latéral innovant, éliminant toute zone d'ombre pour une visibilité parfaite.

L'intérieur des pharmacies et lingerie s'anime d'une lumière transformant chaque ouverture en un moment de clarté.

3 MODÈLES DE MEUBLE-LAVABO

SKYLINE-10



Le meuble-lavabo SKYLINE-10 est conçu pour les salles d'eau et les adeptes du minimalisme. Sa hauteur de 10" lui confère un format linéaire et discret, qui s'intègre parfaitement aux décors épurés.

SKYLINE-16



Le meuble-lavabo SKYLINE-16 est conçu pour les amateurs de design minimaliste qui recherchent une solution à la fois élégante et fonctionnelle.


Sa façade de 16 pouces dissimule un tiroir judicieusement divisés par des séparateurs ajustables.



SKYLINE-18

Le meuble-lavabo SKYLINE-18 incarne l'harmonie parfaite entre symétrie et fonctionnalité.

Sa silhouette élancée d'une hauteur de 18" et ses tiroirs aux dimensions égales séduisent les amateurs d'équilibre visuel tout en maximisant le rangement.



Personnalisez votre espace selon vos contraintes et vos goûts avec notre gamme polyvalente de meubles-lavabos. Disponibles en trois configurations distinctes : centrée, décentrée et double.

Exprimez votre style unique en choisissant parmi notre sélection de façades.

Pour une touche finale raffinée, optez pour un comptoir ou un plan-lavabo cascade au design contemporain.

CARACTÉRISTIQUES GÉNÉRALES

MATÉRIAUX


Mobilier	Intérieur	Façade	Comptoir
T Thermo	Anthracite	Pour faire un choix, consultez le catalogue des façades.	Q Quartz ¾" ou ⅜"
S Sublime			P PureSolid ½"
W Bois			
L Laque satinée			

SENS DE LA TEXTURE OU DU GRAIN DE BOIS

Le sens du grain varie selon la façade choisie.



GRAIN HORIZONTAL : Façades PURE et METALUX en thermo et en bois.



GRAIN VERTICAL : Façades METALUX en verre FLUTEX et façades TEXTURÉES.

Le grain des côtés de meuble-lavabo suit celui de la façade choisie.
Pour la lingerie et la pharmacie, le sens du grain est toujours vertical.
Pour le miroir, le sens du grain est toujours horizontal.

DÉVELOPPEMENT DE COULEUR EN LAQUE SATINÉE

Couleur sur mesure développée à partir d'un code de peinture Benjamin Moore de votre choix. Inclut la production d'un échantillon pour approbation (2-3 semaines). La commande sera confirmée une fois l'échantillon approuvé.



A-134-S

CARACTÉRISTIQUES GÉNÉRALES

POIGNÉES INCLUSES



Poignées horizontales pour meuble-lavabo

8 3/8" L - 192 mm (7 9/16") c.c.

67 BB

67 MW

67 CH

67 SG

Noir
brossé

Blanc
mat

Chrome


Or
satiné

70 BB

70 MW

70 CH

70 SG



Poignées pour lingerie

2 3/4" L - 50 mm (1 15/16") c.c.



« PUSH-TO-OPEN SILENT »

Toujours inclus sur la pharmacie allongée.
En option sur le meuble-lavabo et la lingerie.

SYSTÈME D'OUVERTURE



Découvrez notre façade exclusive avec poignées intégrées en PureSolid. Consultez le catalogue des façades pour plus de détails.

POIGNÉES INTÉGRÉES



A-162

EXTRA POUR POIGNÉE #71

Remplacement de la poignée standard pour meuble-lavabo #67 par la poignée #71.

Disponible sur certaines façades seulement. Prix par poignée.

23 5/8" L - 480 mm (18 7/8") c.c.

71 MB Noir mat

71 MW Blanc mat

71 BN Nickel brossé

MEUBLE-LAVABO

Les tiroirs des meubles-lavabos SKYLINE sont équipés de séparateurs ajustables pour optimiser le rangement de vos effets personnels.

INTÉRIEUR



Tiroir du haut - SKYLINE-10 et 18



Tiroir du bas - SKYLINE-18 et 16



Tiroir dissimulé - SKYLINE-16

ÉCLAIRAGE POUR INTÉRIEUR DE TIROIR

Activation automatique à l'ouverture

Équipé d'une batterie rechargeable au lithium ne nécessitant qu'une seule recharge par année
4000 K

Prix par tiroir



A-150

CRÉDIT POUR TIROIR DISSIMULÉ

Disponible uniquement pour la SKYLINE-16

Le retrait du tiroir dissimulé permet de ranger des objets plus hauts

Crédit par tiroir



A-160




AvanTech YOU

Le système de tiroirs AvanTech YOU se distingue par ses performances remarquables, sa variété de designs, sa flexibilité d'agencements et sa technologie discrète. Ses possibilités de réglage (de la hauteur, latérale et de l'inclinaison) permettent de créer un parfait alignement des jeux de façades.

Optimisation du rangement

L'espace de rangement est optimisé pour offrir le volume maximal en fonction du lavabo sélectionné pour le **tiroir dissimulé de la SKYLINE-16**. L'intégration du **lavabo PLAZA** maximise l'espace de rangement disponible dans le tiroir du haut de la SKYLINE.

Exemple : SKYLINE-16



A-151-S

SYSTÈME D'OUVERTURE « PUSH-TO-OPEN SILENT »

Avec le système « push-to-open silent », le tiroir s'ouvre par une légère pression sur la façade et se ferme en douceur de manière amortie.

Sur les grands tiroirs, la barre de synchronisation permet de déclencher le mécanisme même en appuyant sur les extrémités de la façade.

Option vendue à l'unité, selon le nombre de tiroirs.

LINGERIE



Profitez d'une ouverture assistée en choisissant l'option « push-to-open silent ». Son piston se rétracte automatiquement pour permettre une fermeture amortie et en douceur.



Éclairage intérieur inclus activé par l'ouverture de la porte.

Tablettes en verre ajustables.



Lingerie



A-136-LP

PANIER À LINGE

Sac à velcro détachable avec poignées de transport.

100% coton, lavable à la machine.

Disponible dans la lingerie seulement.



A-153-LP

SYSTÈME D'OUVERTURE « PUSH-TO-OPEN SILENT »

Permet l'ouverture d'une porte, sans poignée.

Profitez d'une ouverture assistée ainsi que d'une fermeture amortie en douceur grâce à son piston rétractable.

COIFFEUSE (ci-haut)

Miroir grossissant (1x/5x, couleur d'éclairage chaude, neutre et froide, chargement USB)

1 barre magnétique
2 rangements

Prise combinée GFCI type A/C USB chargeur mural en option

A-154-L



Ouverture « push-to-open silent » inclus.
Éclairage intérieur activé par l'ouverture de la porte.
Porte en miroir laminé recto verso.
Tablettes en verre ajustables.
2 hauteurs disponibles permettant l'alignement avec le bas des meubles-lavabos SKYLINE-16 et SKYLINE-18.



Lingerie et pharmacie allongée



PRISE GFCI sur le côté de la lingerie ou de la pharmacie allongée
(noire **-B** ou blanche **-W**)

Prise combinée GFCI type A/C USB chargeur mural.

A-327

COIFFEUSE (ci-haut)

Miroir grossissant (1x/5x, couleur d'éclairage chaude, neutre et froide, chargement USB)

1 barre magnétique,
2 rangements, poubelle amovible, support à fer plat et à séchoir en inox

Prise combinée GFCI (noire **-B** ou blanche **-W**) type A/C USB chargeur mural incluse

A-154

PLAN-LAVABO ET COMPTOIR



Plan-lavabo en PureSolid 1/2"



Comptoir de quartz 3/4"



Comptoir de quartz aminci 3/8"



Disponibles pour les plans-lavabos en PureSolid et les comptoirs en quartz.

Les cascades latérales ont la même épaisseur que le comptoir :

- PureSolid 1/2"
- Quartz 3/4"
- Quartz 3/8"

Ces cascades mettent en valeur le matériau de votre comptoir, ajoutant une touche de continuité visuelle à votre espace.



MATÉRIAU POUR PLAN-LAVABO

PURESOLID®

PURESOLID est un composite d'ingénierie avancé qui fusionne un minéral naturel avec une résine acrylique innovante.



CARACTÉRISTIQUES

- Plan-lavabo avec cascades latérales disponible
- Épaisseur 1/2"
- 5 modèles de plans-lavabos disponibles
- Trop-plein horizontal sans garniture



OBE



MOMENTO



MUSE



Finition satinée

Douce au toucher, magnifiquement façonnée par nos experts.



Solide comme le roc

Composition ultra-dense offrant une utilisation sans souci pour la vie de votre salle de bain.



Matériau non poreux

Hygiénique, facile à nettoyer et à entretenir, restaurable à son état d'origine.



Résistant aux rayons UV, au feu et à la chaleur

➤ Monotrou, 8" cc ou sans perçage



PLAZA 21



PLAZA 42*

PONT DE LAVABO



Disponible pour plan-lavabo PLAZA 42
En PureSolid
Dimensions : 14" x 6 1/4"

*Compatible seulement avec meuble-lavabo 48".
Possibilité d'installer deux robinets (18" cc).



LAVABO SOUS-COMPTOIR

CARACTÉRISTIQUES

- 7 modèles de lavabos sous-comptoir disponibles
- Trop-plein horizontal sans garniture
- PureSolid Blanc PS-00



PLAZA 21



MOMENTO



OBE



MUSE




Comptoir de quartz 3/4"




Comptoir de quartz 3/8"

! MISE EN GARDE : Tout autre modèle de lavabo risque de compromettre le rangement intérieur. Des frais supplémentaires peuvent s'appliquer si le meuble-lavabo doit être modifié. Supplément applicable pour l'utilisation d'un lavabo d'un autre fabricant.



PLAZA 42*



MOMENTO 36*



OBE 36*

PONT DE LAVABO



Disponible pour lavabos sous-comptoir :

- PLAZA 42
- OBE 36
- MOMENTO 36

En PureSolid

Dimensions : 14" x 6 1/4"

*Compatible seulement avec meuble-lavabo 48". Possibilité d'installer deux robinets (18" cc).



VASQUE

CARACTÉRISTIQUES

- 6 modèles de vasques disponibles
- PureSolid Blanc PS-00



MUSE semi-encastée



SWEET semi-encastée



DREAM semi-encastée



SWEET déposée

! **MISE EN GARDE** : Tout autre modèle de vasque risque de compromettre le rangement intérieur. Des frais supplémentaires peuvent s'appliquer si le meuble-lavabo doit être modifié. Supplément applicable pour l'utilisation d'un lavabo d'un autre fabricant.



MOMENTO avec plage-robinet



O avec plage-robinet

MIROIR ET PHARMACIE



Miroir et pharmacies 12"

Notre pharmacie ultramince de 4 ½" se marie harmonieusement avec un miroir central de 2" de profondeur. L'éclairage latéral intégré rehausse cet ensemble, créant une pièce aussi élégante que pratique.



Pharmacie 18"

Pharmacie 12" ou 18"



A-155

COIFFEUSE POUR PHARMACIE

-12 (pour pharmacie 12")



-18 (pour pharmacie 18")

Miroir grossissant (1x/5x, couleur d'éclairage chaude, neutre et froide, chargement USB)

1 barre magnétique

Rangement compartimenté

GFCI non inclus





Pharmacie 12"



Miroir laminé recto verso

Dos de pharmacie en miroir

Éclairage intérieur activé par l'ouverture de la porte

Éclairage latéral 4000 K

Indice de rendu des couleurs (IRC, voir p. 24) > 90 (offrent des couleurs très fidèles)

Charnière Cristallo



Pharmacie 18"

Pharmacie 12"

ENSEMBLE GFCI ET RANGEMENT

(noire -B ou blanche -W)

Prise combinée GFCI type A/C USB
chargeur mural

1 rangement



A-156

BARRE À SERVIETTE EN INOX

Peut s'installer sous l'option A-156



A-158-P

Pharmacie 18"

ENSEMBLE GFCI ET RANGEMENT EN INOX

(noire -B ou blanche -W)

Prise combinée GFCI type A/C USB
chargeur mural

1 compartiment en inox




A-157

MIROIR



Miroir avec éclairage latéral 4000 K



IRC (Indice de rendu de couleur)

L'IRC représente la capacité d'une source de lumière à restituer de façon naturelle les couleurs du spectre visible. Il détermine si les couleurs apparaissent fidèlement et avec exactitude. Tous les éclairages DEL de la série Penthouse ont un IRC de plus de 90 %.

BARRE À SERVIETTE

En PureSolid



Dimensions : 10 $\frac{3}{8}$ " x 2 $\frac{1}{2}$ "

A-158-M

Les produits finement personnalisables en style et en configuration et les nombreuses options de la collection SKYLINE vous permettent de créer un mobilier représentant votre version du confort. Voici la marche à suivre pour concevoir votre mobilier personnalisé.

Prenez un relevé de l'espace disponible dans la salle de bain et établissez vos besoins.

1

Choisissez un type de meuble-lavabo : SKYLINE 10, 16 ou 18. Ajoutez les options désirées.

2

Choisissez une lingerie ou une pharmacie allongée. Ajoutez les options désirées.

3

Choisissez un comptoir de quartz avec un lavabo ou un plan-lavabo.

4

Choisissez un miroir, un miroir/pharmacie ou une pharmacie. Ajoutez les options désirées.

5

Choisissez les matériaux et finis du mobilier, du comptoir et des poignées.

6

Dirigez-vous vers le catalogue des façades pour sélectionner le style de façade et son fini.

7





1151, boul. de la Pinière
Terrebonne (Qc) Canada J6Y 0P3
450.471.4447 – 1.800.921.9508

FABRIQUÉ AU QUÉBEC, CANADA



www.vanico-maronyx.com



PLAZA



SÉRIE PENTHOUSE



Plan-lavabo PLAZA 42 avec pont de lavabo

LÉGENDE PHOTOS (page couverture)

1 CONTEMPORAIN

Meuble-lavabo en laque satinée sur mesure (Vert de la mer du nord L-2053-30) avec façade TEXTURÉE au motif CANNELÉ
Miroir et lingerie en laque satinée Épinette L-70
Plan-lavabo PLAZA 42 en PureSolid ½" Blanc PS-00

2 TRANSITIONNEL

Meuble-lavabo et miroir/pharmacie en bois Chêne blanc blanchi WPO-202-C
Façade TEXTURÉE avec motif EMBOSSÉ
Comptoir en quartz ¾" Libeccio Q-LIB avec lavabo sous-comptoir PLAZA 42

3 MÉTAL

Meuble-lavabo et pharmacie en bois Hickory moka WPH-253-C
Façade METALUX avec centre en verre motif DELTA, endos et contour métallique noir
Comptoir en quartz ¾" Tendance Black tempal Q-5810 avec lavabo sous-comptoir PLAZA 21

POUR ASSISTANCE

(450) 471-4447 | 1 800 921-9508, poste 710
soumission@vanico-maronyx.com | www.vanico-maronyx.com

N.B. Vanico-Maronyx se réserve le droit de modifier sans préavis un aspect technique, une composante ou un détail de fabrication jugé nécessaire.

INDEX

04 PRÉSENTATION DE LA COLLECTION

PRÉSENTATION des versions

06 PLAZA CONTEMPORAIN

08 PLAZA MÉTAL

10 PLAZA TRANSITIONNEL

CARACTÉRISTIQUES COMMUNES

12 MEUBLE-LAVABO

14 LINGERIE

16 MIROIR ET PHARMACIE

19 PLAN-LAVABO, COMPTOIR,
PURESOLID ET LAVABO

25 PROCESSUS D'ACHAT

PRÉSENTATION DE LA COLLECTION

DESIGN RAFFINÉ



Le meuble-lavabo de la collection PLAZA se démarque par sa **façade accent en retrait, mise en valeur par un éclairage dissimulé** toujours inclus.

Personnalisez cette façade parmi plus de 500 combinaisons de matériaux et de finis pour créer un espace qui vous ressemble.

Proposée en **trois versions distinctes**; contemporain mural, métallique et transitionnel sur piétement.

Notre comptoir en quartz est disponible en **deux épaisseurs : une version 3/4" et une version amincie de 3/8"**, pour s'adapter à vos préférences esthétiques. Le plan-lavabo en **PureSolid 1/2"** apporte une touche moderne à votre salle de bain.

Le mobilier PLAZA a été conçu pour permettre à deux utilisateurs de vivre leur routine quotidienne simultanément. En combinant un lavabo PLAZA 42, un meuble-lavabo grand format et un miroir pharmacie, chaque utilisateur dispose de sa pharmacie et sa rangée de tiroirs. Cette configuration permet d'optimiser les routines matinales à deux!



Complétez votre ensemble avec nos pharmacies minces aux proportions raffinées, dotées de portes en **miroir laminé recto verso**, pour une finition impeccable.



FONCTIONNALITÉS ET QUINCAILLERIE

Découvrez le système de tiroir **Hettich Avantech You**. Conçu avec une coulisse de dernière génération, ce système offre un roulement stable et silencieux.

Les côtés métalliques minces anthracite apportent une touche moderne à vos meubles. Organisez vos effets personnels avec facilité grâce aux **séparateurs de tiroirs** ingénieusement conçus pour maximiser l'espace de rangement.

Option : profitez de la fonctionnalité « **push-to-open silent** » **synchronisée**, permettant une ouverture sans effort d'une simple pression, même pour les tiroirs plus larges. Ajoutez également un éclairage intégré pour une visibilité parfaite de vos tiroirs.



L'**option de coiffeuse** est disponible à travers toute notre gamme de pharmacies et de lingerie. Conçue pour répondre à vos besoins de beauté et de soin, cette option optimise votre routine quotidienne.



Illuminez votre quotidien avec l'**éclairage finement conçu** dans l'ensemble des produits de la collection.

Nos miroirs et pharmacies bénéficient d'un éclairage à balayage latéral innovant, éliminant toute zone d'ombre pour une visibilité parfaite.

L'intérieur des pharmacies et lingerie s'anime d'une lumière transformant chaque ouverture en un moment de clarté.

PRÉSENTATION DES VERSIONS

PLAZA CONTEMPORAIN



Mobilier mural contemporain, conçu pour offrir un effet de grandeur, transformant l'espace avec une touche moderne et élégante, tout en optimisant l'organisation et le style de la pièce.

OPTION



A-134-S

DÉVELOPPEMENT DE COULEUR EN LAQUE SATINÉE

Couleur sur mesure développée à partir d'un code de peinture Benjamin Moore de votre choix. Inclut la production d'un échantillon pour approbation (2-3 semaines). La commande sera confiée une fois l'échantillon approuvé.

Moulure de tête



lingerie



miroir/pharmacie

CARACTÉRISTIQUES - PLAZA CONTEMPORAIN

MATÉRIAUX

Mobilier

T Thermo	W Bois
S Sublime	L Laque satinée

Intérieur

Anthracite

Comptoir

Q Quartz ¾" ou ⅝"
PS PureSolid ½"

Meuble-lavabo

Tiroir central

Sans poignée
« Push-to-open silent » toujours
inclus



Tiroirs latéraux

Poignées incluses
Option « push-to-open silent »



Lingerie

Poignées incluses
Option « push-to-open silent » (p. 15)



SYSTÈME D'OUVERTURE



POIGNÉES

2 ¾" L -
50 mm (1 15/16") c.c.

Noir
brossé

70 BB




Blanc
mat

70 MW




Chrome

70 CH



Or
satiné

70 SG



PRÉSENTATION DES VERSIONS

PLAZA MÉTAL



Mobilier moderne avec accents métalliques, alliant style et robustesse, disponible en deux finis : noir et blanc mat.

Moulure de tête



lingerie



miroir/pharmacie

Piètement



CARACTÉRISTIQUES - PLAZA MÉTAL

MATÉRIAUX

Mobilier

T Thermo	W Bois
S Sublime	L Laque satinée

Intérieur

Anthracite

Comptoir

Q Quartz ¾" ou ⅝"
PS PureSolid ½"

Meuble-lavabo

Tiroir central

Sans poignée
« Push-to-open silent » toujours
inclus



Tiroirs latéraux

Poignées incluses
Option « push-to-open silent »



Lingerie

Poignées incluses
Option « push-to-open silent » (p. 15)



SYSTÈME D'OUVERTURE



POIGNÉES

6 ⅞" L -
160 mm (6 ⅝") c.c.


Noir
mat

68 MB



Blanc
mat

68 MW



PLAZA TRANSITIONNEL



Mobilier transitionnel doté de moulures de tête et piètement en bois massif ou en laque satinée, offrant une touche d'élégance intemporelle et de raffinement.

Moulure de tête



lingerie



miroir/pharmacie

Piètement



CARACTÉRISTIQUES - PLAZA TRANSITIONNEL

MATÉRIAUX

Mobilier

W Bois

L Laque satinée

Intérieur

Anthracite

Comptoir

Q Quartz $\frac{3}{4}$ " ou $\frac{3}{8}$ "


PS PureSolid $\frac{1}{2}$ "

SYSTÈME D'OUVERTURE

Meuble-lavabo

Tiroir central

Sans poignée
« Push-to-open silent » toujours
inclus



Tiroirs latéraux

Poignées incluses
Option « push-to-open silent »



Lingerie

Poignées incluses
Option « push-to-open silent » (p. 15)



POIGNÉES

2 $\frac{3}{4}$ " L

Noir
brossé

69 BB



Inox

69 SS



Laiton
brossé

69 B



MEUBLE-LAVABO

Les tiroirs des meubles-lavabos PLAZA sont équipés de séparateurs ajustables pour optimiser le rangement de vos effets personnels.

SENS DE LA TEXTURE OU DU GRAIN DE BOIS



FAÇADE 15 1/2" H POUR LE GRAND TIROIR DU MEUBLE-LAVABO

Mécanisme d'ouverture « push-to-open silent » inclus uniquement pour le grand tiroir central. Disponible en option pour les tiroirs latéraux.

Une bande d'éclairage DEL met en valeur la façade centrale et éclaire l'intérieur du tiroir une fois ouvert.

Large choix de façades pour ce tiroir, tandis que la façade fixe et les façades des sections latérales restent toujours droites.

Pour le meuble-lavabo, la lingerie et la pharmacie, le sens de la texture ou du grain de bois est toujours vertical.
Pour le miroir, le sens du grain est toujours horizontal.

SYSTÈME DE TIROIRS



AvanTech YOU

Le système de tiroirs AvanTech YOU se distingue par ses performances remarquables, sa variété de designs, sa flexibilité d'agencements et sa technologie discrète. Ses possibilités de réglage (de la hauteur, latérale et de l'inclinaison) permettent de créer un parfait alignement des jeux de façades.

Module latéral



ÉCLAIRAGE POUR INTÉRIEUR DE TIROIR

Activation automatique à l'ouverture

Équipé d'une batterie rechargeable au lithium ne nécessitant qu'une seule recharge par année.

4000 K

Prix par tiroir



SYSTÈME D'OUVERTURE « PUSH-TO-OPEN SILENT »

Tiroir à ouverture par pression (« push-to-open silent »). Permet l'ouverture d'un tiroir, sans poignée.

Option vendue à l'unité, selon le nombre de tiroirs.

TIROIR CENTRAL ÉCLAIRÉ

Mécanisme d'ouverture « push-to-open silent » toujours inclus. Façade fixe sous le lavabo.



Tiroir du haut - 7 ¼" H

MODULES LATÉRAUX

Équipé de deux tiroirs



Tiroir du bas - 15 ½" H

**ENSEMBLE POUBELLE +
SUPPORT À FER PLAT ET
À SÉCHOIR EN INOX**

Pour tiroir du bas

A-152

LINGERIE



Profitez d'une ouverture assistée en choisissant l'option « push-to-open silent ». Son piston se rétracte automatiquement pour permettre une fermeture amortie et en douceur.

Éclairage intérieur inclus activé par l'ouverture de la porte.

Tablettes en verre ajustables.



OPTIONS



A-136-LP

PANIER À LINGE

Sac à velcro détachable avec poignées de transport.

100% coton, lavable à la machine.

COIFFEUSE (ci-haut)

Miroir grossissant (1x/5x, couleur d'éclairage chaude, neutre et froide, chargement USB)

1 barre magnétique

2 rangements

Prise combinée GFCI type A/C USB chargeur mural en option

A-154-L

CONTEMPORAIN



MÉTAL



Moulure de tête et piètement métalliques noirs ou blancs.

TRANSITIONNEL



Moulure de tête et piètement en bois massif ou en laque satinée.



A-327

PRISE GFCI sur le côté de la lingerie

(noire -B ou blanche -W)

Prise combinée GFCI type A/C USB chargeur mural.



A-153-LP

SYSTÈME D'OUVERTURE « PUSH-TO-OPEN SILENT »

Permet l'ouverture d'une porte, sans poignée.

Profitez d'une ouverture assistée ainsi que d'une fermeture amortie en douceur grâce à son piston rétractable.

MIROIR ET PHARMACIE



Miroir et pharmacies 12"

Notre pharmacie ultramince de 4 ½" se marie harmonieusement avec un miroir central de 2" de profondeur. L'éclairage latéral intégré rehausse cet ensemble, créant une pièce aussi élégante que pratique.



Pharmacie 18"

Pharmacie 12" ou 18"



A-155

COIFFEUSE POUR PHARMACIE

-12 (pour pharmacie 12")



-18 (pour pharmacie 18")

Miroir grossissant (1x/5x, couleur d'éclairage chaude, neutre et froide, chargement USB)

1 barre magnétique

Rangement compartimenté

GFCI non inclus





Pharmacie 12"



Miroir laminé recto verso
 Dos de pharmacie en miroir
 Éclairage intérieur activé par l'ouverture de la porte
 Éclairage latéral 4000 K
 Indice de rendu des couleurs (IRC, voir p. 18) > 90 (offrent des couleurs très fidèles)
 Charnière Cristallo



Pharmacie 18"

Pharmacie 12"

ENSEMBLE GFCI ET RANGEMENT

(noire -**B** ou blanche -**W**)

Prise combinée GFCI type A/C USB
 chargeur mural

1 rangement



A-156

BARRE À SERVIETTE EN INOX

Peut s'installer sous l'option A-156



A-158-P

Pharmacie 18"

ENSEMBLE GFCI ET RANGEMENT EN INOX

(noire -**B** ou blanche -**W**)

Prise combinée GFCI type A/C USB
 chargeur mural

1 compartiment en inox




A-157

MIROIR



Miroir avec moulure de tête et éclairage latéral 4000 K



IRC (Indice de rendu de couleur)

L'IRC représente la capacité d'une source de lumière à restituer de façon naturelle les couleurs du spectre visible. Il détermine si les couleurs apparaissent fidèlement et avec exactitude. Tous les éclairages DEL de la série Penthouse ont un IRC de plus de 90 %.

BARRE À SERVIETTE

En PureSolid



Dimensions : 10 $\frac{3}{8}$ " x 2 $\frac{1}{2}$ "

A-158-M

PLAN-LAVABO ET COMPTOIR



Plan-lavabo en PureSolid 1/2"



Comptoir de quartz 3/4"



Comptoir de quartz aminci 3/8"

MATÉRIAU POUR PLAN-LAVABO

PURESOLID®

PURESOLID est un composite d'ingénierie avancé qui fusionne un minéral naturel avec une résine acrylique innovante.



CARACTÉRISTIQUES

- Épaisseur 1/2"
- 5 modèles de plans-lavabos disponibles
- Trop-plein horizontal sans garniture
- Monotrou, 8" cc ou sans perçage



OBE



MOMENTO



MUSE



Finition satinée

Douce au toucher, magnifiquement façonnée par nos experts.



Solide comme le roc

Composition ultra-dense offrant une utilisation sans souci pour la vie de votre salle de bain.



Matériau non poreux

Hygiénique, facile à nettoyer et à entretenir, restaurable à son état d'origine.



Résistant aux rayons UV, au feu et à la chaleur



PLAZA 21



PLAZA 42*

PONT DE LAVABO



Disponible pour plan-lavabo PLAZA 42
En PureSolid
Dimensions : 14" x 6 1/4"

*Compatible seulement avec meuble-lavabo de 60" à 72".
Possibilité d'installer deux robinets (18" cc).



LAVABO SOUS-COMPTOIR

CARACTÉRISTIQUES

- 7 modèles de lavabos sous-comptoir disponibles
- Trop-plein horizontal sans garniture
- PureSolid Blanc PS-00



PLAZA 21



MOMENTO



OBE



MUSE




Comptoir de quartz 3/4"




Comptoir de quartz 3/8"

! **MISE EN GARDE :** Tout autre modèle de lavabo risque de compromettre le rangement intérieur. Des frais supplémentaires peuvent s'appliquer si le meuble-lavabo doit être modifié. Supplément applicable pour l'utilisation d'un lavabo d'un autre fabricant.



PLAZA 42*



MOMENTO 36*



OBE 36*

PONT DE LAVABO



Disponible pour lavabos sous-comptoir :

- PLAZA 42
- OBE 36
- MOMENTO 36

En PureSolid

Dimensions : 14" x 6 1/4"

*Compatible seulement avec meuble-lavabo de 60" à 72".

Possibilité d'installer deux robinets (18" cc).



VASQUE

CARACTÉRISTIQUES

- 6 modèles de vasques disponibles
- PureSolid Blanc PS-00

! **MISE EN GARDE :** Tout autre modèle de lavabo risque de compromettre le rangement intérieur. Des frais supplémentaires peuvent s'appliquer si le meuble-lavabo doit être modifié. Supplément applicable pour l'utilisation d'un lavabo d'un autre fabricant.



MUSE semi-encastée



SWEET semi-encastée



DREAM semi-encastée



SWEET déposée



MOMENTO avec plage-robotet



O avec plage-robotet

Les produits finement personnalisables en style et en configuration et les nombreuses options de la collection PLAZA vous permettent de créer un mobilier représentant votre version du confort. Voici la marche à suivre pour concevoir votre mobilier personnalisé.

Prenez un relevé de l'espace disponible dans la salle de bain et établissez vos besoins.

1

Choisissez le style désiré : contemporain, accent métallique ou transitionnel.

2

Choisissez un type de meuble-lavabo. Ajoutez les options désirées.

3

Choisissez une lingerie. Ajoutez les options désirées.

4

Choisissez un comptoir de quartz avec un lavabo ou un plan-lavabo.

5

Choisissez un miroir, un miroir/pharmacie ou une pharmacie. Ajoutez les options désirées.

6

Choisissez les matériaux et finis du mobilier, du comptoir et des poignées.

7

Dirigez-vous vers le catalogue des façades pour sélectionner le style de façade et son fini.

8






1151, boul. de la Pinière
Terrebonne (Qc) Canada J6Y 0P3
450.471.4447 – 1.800.921.9508

FABRIQUÉ AU QUÉBEC, CANADA



www.vanico-maronyx.com



SÉRIE PENTHOUSE

INDEX

PRÉSENTATION GÉNÉRALE

VUE D'ENSEMBLE DES FAÇADES ET
MATÉRIAUX OFFERTS

03

SENS DE LA TEXTURE OU DU
GRAIN DE BOIS

04

LÉGENDE PHOTOS (page couverture)

1 SKYLINE - PURE

Meuble-lavabo SKYLINE-18
Façade avec poignées intégrées en laque satinée sur mesure (Tutti Frutti L-089)

2 PLAZA - TRANSITIONNEL

Façade en bois Chêne blanc blanchi WPO-202-C, TEXTURÉE avec motif
EMBOSSÉ

3 SKYLINE - TEXTURÉ

Meuble-lavabo SKYLINE-16
Façade en bois Noyer huilé WW-201-C, motif ARCHITECTURAL avec fond
métallique or brossé

N.B. Vanico-Maronyx se réserve
le droit de modifier sans préavis
un aspect technique, une
composante ou un détail de
fabrication jugé nécessaire.

POUR ASSISTANCE


(450) 471-4447 | 1 800 921-9508,
poste 710
soumission@vanico-maronyx.com |
www.vanico-maronyx.com

VUE D'ENSEMBLE DES FAÇADES ET MATÉRIAUX OFFERTS

PURE

Façades droites

T	Thermo
S	Sublime
W	Bois
L	Laque satinée



Façades avec poignées intégrées en PureSolid (collection SKYLINE seulement)

W	Bois
L	Laque satinée



TEXTURÉ

Façade rainurée

T	Thermo
---	--------




Façades cannelées (1) ou embossées (2)

L	Laque satinée
W	Bois



Façades ondulées

HPL pâle ou foncé



Façade architecturale

W	Bois	L	Laque sat.
---	------	---	------------



Couleur entre les lattes

W	Bois
L	Laque satinée
	Noir (laque satinée)
	Inox brossé
	Or brossé

METALUX

Cadrage en métal

	Noir
	Inox
	Blanc



+ Façades

T	Thermo
S	Sublime
W	Bois
L	Laque satinée


OU Façades en verre

Motif Diamante
Motif Delta
Motif Flutex



Couleur à l'endos du verre*


	Noir (laque satinée)
	Chrome (non disponible pour Flutex)
	Or (non disponible pour Flutex)
L	Laque satinée



*Les 3 motifs de verre transparent prendront la teinte de la couleur de l'endos.


SKYLINE

Le sens de la texture ou du grain de bois varie selon la façade choisie



GRAIN HORIZONTAL : Façades PURE et METALUX en thermo et en bois.


GRAIN VERTICAL : Façades METALUX en verre FLUTEX et façades TEXTURÉES.





CI-HAUT - Façade en bois, TEXTURÉE avec motif EMBOSSÉ.


Sens de la texture ou du grain de bois de la façade centrale PLAZA :
toujours vertical



CI-HAUT - Façade en bois, TEXTURÉE motif ARCHITECTURAL avec fond métallique or brossé.

À GAUCHE - Façade METALUX avec motif DIAMANTE, endos du verre en chrome et contour métallique blanc.

PLAZA



CI-HAUT - Façade METALUX avec motif DELTA, endos du verre et contour métallique noir.

À DROITE - Façade en laque satinée sur mesure (Vert de la mer du nord L-2053-30), TEXTURÉE au motif CANNELE.







NEOLITO de style transitionnel avec façades shaker 90°.
Meuble : bois Érable tonnerre W-129-TC sur piètement droit.



NEOLITO de style contemporain avec façades droites.
Meuble : mélamine Sable M-2015-T.

LÉGENDE PHOTOS (page couverture)

1 CONTEMPORAIN avec façades Droites

Meuble et pharmacie : mélamine Cravate noire M-2035-T.

2 CONTEMPORAIN avec façades Droites

Meuble et pharmacie : mélamine Sable M-2015-T.

Lingerie et coup-de-pied tiroir : thermo Blanc satin T-35-S.

3 CONTEMPORAIN avec façades Droites

Meuble : bois Noyer huilé WW-201-C.

Lingerie sur comptoir, coup-de-pied tiroir et tête de

pharmacie : thermo Blanc satin T-35-S.

4 TRANSITIONNEL avec façades Shaker 90°

Meuble et pharmacies : bois Érable tonnerre WM-129-TC.

5 TRANSITIONNEL avec façades Frame

Meuble, pharmacie et lingerie : bois Érable blanchi WM-102-TC.



Comptoir : quartz Victoria Q-VIC.

Lavabo : Recto en porcelaine blanche sous-comptoir.

INDEX

04	STYLES, MATÉRIAUX ET DÉVELOPPEMENT DE COULEUR
06	TIROIRS ET QUINCAILLERIE
07	VUE D'ENSEMBLE DES PRODUITS
08	MEUBLE-LAVABO
10	LINGERIE
11	COUP-DE-PIED ET PIÈTEMENT
12	PLAN-LAVABO, COMPTOIR ET LAVABO
14	MIROIR ET PHARMACIE
18	COIFFEUSE COMPACTE
19	COIFFEUSE

DIMENSIONS : Voir liste de prix

POUR ASSISTANCE

(450) 471-4447 | 1 800 921-9508, poste 710

soumission@vanico-maronyx.com | www.vanico-maronyx.com

N.B. Vanico-Maronyx se réserve le droit de modifier sans préavis un aspect technique, une composante ou un détail de fabrication jugé nécessaire.

CONTEMPORAIN

FAÇADES DROITES



SENS DU GRAIN

Grain vertical

Lingerie
Coiffeuse compacte
Côté de pharmacie

Grain horizontal

Sur tout le reste

Grain synchronisé sur le meuble-lavabo

Motif continu d'une façade à l'autre



TRANSITIONNEL

FAÇADES SHAKER 90°



Laque satinée 90°
Lignes quasi invisibles

Bois 90°
Lignes visibles



Thermo 90°

SENS DU GRAIN (Shaker 90°)


Grain vertical

Lingerie
Meuble-lavabo : côtés des façades seulement
Coiffeuse compacte
Côté de pharmacie

Grain horizontal

Sur tout le reste

FAÇADES FRAME



SENS DU GRAIN

Grain vertical

Lingerie
Meuble-lavabo : côtés des façades seulement
Coiffeuse compacte
Côté de pharmacie

Grain horizontal

Sur tout le reste

MATÉRIAUX - MOBILIER		CONTEMPORAIN	TRANSITIONNEL	Intérieur des modules toujours en MÉLAMINE
		Façades Droites	Façades Shaker 90° et Frame	
M	Mélamine	✓	Non disponible	Gris charcoal
W	Bois	✓	✓ WM-TC Érable et WB-TC Merisier seulement	Gris charcoal
L	Laque satinée	✓	✓	Gris charcoal
T	Thermo	✓	✓	Gris charcoal
S	Sublime	✓	✓	Gris charcoal

MATÉRIAUX - COMPTOIR, détails p. 12-13

PS	Plan-lavabo monopiece en PureSolid
Q	Comptoir en Quartz avec lavabo sous-comptoir en PureSolid ou porcelaine

OPTION



A-134-S DÉVELOPPEMENT DE COULEUR EN LAQUE SATINÉE

Couleur sur mesure développée à partir d'un code de peinture Benjamin Moore de votre choix. Inclut la production d'un échantillon pour approbation (2-3 semaines). La commande sera confirmée une fois l'échantillon approuvé.

PRIX : Voir liste de prix p. 3

TIROIRS ET QUINCAILLERIE

TIROIRS ET QUINCAILLERIE

Tiroirs en merisier laminé assemblés en queue d'aronde.

Coulisses QuadroYOU de Hettich dissimulées à **pleine extension** dotées d'un système avec amortisseurs pour fermeture douce et contrôlée.



Charnières avec fermeture douce et silencieuse.



Tiroir en merisier laminé assemblé en queue d'aronde

POIGNÉES HORIZONTALES

Petite poignée 32 mm (1 ¼") c.c.

- 53 CH Chrome
- 53 MB Noir mat
- 53 BN Nickel brossé
- 53 CB Champagne bronze



53 MB

Moyenne poignée 96 mm (3 ¾") c.c.

- 48 CH Chrome
- 48 MB Noir mat
- 48 BN Nickel brossé
- 48 CB Champagne bronze



48 CH

Grande poignée 320 mm (12 ⅝") c.c.

- 49 CH Chrome
- 49 MB Noir mat
- 49 BN Nickel brossé
- 49 CB Champagne bronze



49 CB

QUELQUES EXEMPLES D'AGENCEMENTS




VUE D'ENSEMBLE DES PRODUITS

Réversible (gauche ou droite).

AVEC OU SANS CADRAGE AU CHOIX

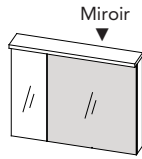
Miroir mince avec éclairage



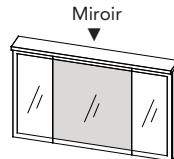
18" à 72"

Combinaison pharmacie et miroir profond* avec éclairage

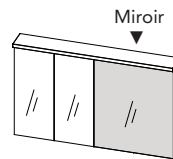
*La section miroir ne s'ouvre pas



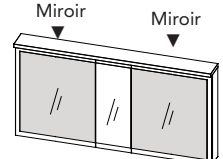
30", 36",
42", 48"



42", 48",
54", 60"



42", 48",
54", 60"



54", 60",
66", 72"

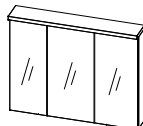
Pharmacie avec éclairage



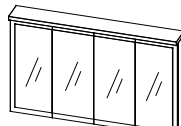
15", 18"



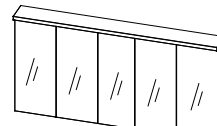
21", 24",
27", 30"



30", 36",
42", 48", 54"



42", 48",
54", 60"

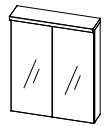


60", 66", 72"

Pharmacie sans éclairage (au-dessus de la toilette)



12", 15",
18"



21", 24",
27", 30"

Meuble : façade Droites, Frame ou Shaker 90°



24", 27",
30"



36", 42",
48"



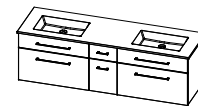
42", 48",
54", 60"



36", 42"



48", 54",
60"

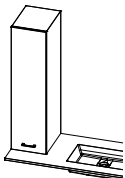


60", 66",
72"

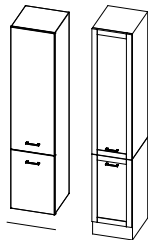


9", 12", 15",
24", 27", 30"


Lingerie : façades Droites, Frame ou Shaker 90°



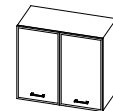
12", 15"



12", 15", 18"




24", 27", 30"



24", 30", 36"

Coiffeuse compacte

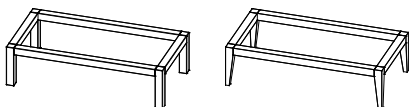


24"

Coup-de-pied ou piètement

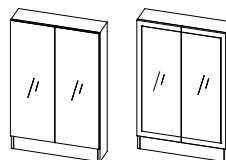


Simple : 12" à 60"



Double : 60" à 72"

Coiffeuse



27"



27"



30", 33", 36"



Positionné pour l'utilisation



Positionné pour le rangement

TIROIR DE MEUBLE-LAVABO

Grand tiroir de rangement avec séparateurs amovibles en merisier laminé.

Façade fixe sous le lavabo.

Tiroir de merisier laminé assemblé en queue d'aronde.

SUPPORT À SÉCHOIR EN INOX

Un support est inclus par meuble-lavabo (un seul support inclus dans les meubles-lavabos doubles). Amovible; peut être déplacé temporairement sur le tiroir du haut le temps d'utiliser le séchoir.

OPTIONS : Les options disponibles varient selon le meuble-lavabo choisi, voir liste de prix.

A-142 PLATEAU PROTECTEUR ET SUPPORT DE RANGEMENT POUR FER PLAT



Plateau protecteur



Support de rangement

- **Plateau protecteur amovible, en inox** - Pour protéger le comptoir de la chaleur lors de l'utilisation.
- **Support pour fer plat amovible, en inox** - Pour ranger le fer plat et le plateau protecteur.

A-135 STATION DÉCHETS ET RECYCLAGE



- Deux contenants amovibles profonds dissimulés dans un module tiroir. Avec poignées.
- Largeur : min. 9", max. 15".

Important : 1 seul contenant de plus grande dimension pour module tiroirs 9".

A-136-M ou -L PANIER À LINGE (-M si installé dans un meuble-lavabo / -L si installé dans une lingerie)



- Sac à velcro détachable avec poignées de transport.
- Dissimulé derrière deux façades jointes (si meuble-lavabo) ou une grande façade (si lingerie).
- Capacité optimisée pour chaque modèle (35 à 75 L).
- Largeur : min. 12", max. 18".
- 100% coton. Lavable à la machine - voir instructions sur l'étiquette.



1. Lingerie déposée sur comptoir



2. Lingerie déposée sur un coup-de-pied tiroir



3. Lingerie au sol



4. Lingerie sur piètement



5. Lingerie murale

LINGERIE

Plusieurs modèles de lingers pour s'adapter à tous les besoins.

1. Lingerie à une porte déposée sur le comptoir. Profondeur de 12 $\frac{1}{8}$ " pour un look épuré. Inclus 3 tablettes ajustables.

On suggère d'assortir la couleur de la lingerie à celle du coup-de-pied pour faire ressortir l'horizontalité du meuble-lavabo.

2. Lingerie murale déposée sur un coup-de-pied tiroir. Profondeur de 19 $\frac{1}{4}$ ".*

On suggère d'agencer la couleur de la lingerie à celle du coup-de-pied.

3. Lingerie au sol, simple ou double. Profondeur de 16 $\frac{3}{8}$ ".*

4. Lingerie sur piètement, simple ou double. Profondeur de 16 $\frac{3}{8}$ ".*

5. Lingerie murale, simple ou double. Profondeur de 16 $\frac{3}{8}$ ".*

*Inclus 4 tablettes ajustables et 1 fixe.

6. Lingerie horizontale à installer au-dessus d'une laveuse-sécheuse, voir liste de prix p. 9. Profondeur de 15 $\frac{1}{4}$ ". Hauteur de 26". Inclus 1 tablette ajustable.

OPTION

A-136-L PANIER À LINGE

Disponible pour lingerie murale ou au sol. Voir description et photos p. 9.



Coup-de-pied tiroir avec façade droite pour un style contemporain avec une poignée en inox non apparente.

COUP-DE-PIED TIROIR

Grand coup-de-pied de rangement dissimulé sous le meuble-lavabo. Idéal pour les serviettes de bain.

Considérant le poids du meuble / lingerie, toujours prévoir un coup-de-pied pleine largeur.



Coup-de-pied tiroir avec piètement intégré pour un style transitionnel

OPTION

A-137 MARCHEPIED POUR ENFANTS

- Plateforme rétractable par-dessus le tiroir avec bande antidérapante transparente. Peut supporter jusqu'à 150 lbs.
- La plateforme s'enclipse à la façade pour une utilisation sécuritaire et se rétracte pour accéder au rangement du coup-de-pied tiroir. Une ouverture sert de poignées.
- Niveleurs sous le coup-de-pied pour assurer un support stable.
- Marchepied disponible jusqu'à 48" de large.



PIÈTEMENT

Droit ou en angle.

Version en angle non disponible en mélamine, sublime ou thermo. Offerte uniquement en bois WM-TC et WB-TC.

PLAN-LAVABO MONOPIÈCE 1/2"

- En PureSolid blanc PS-00.
- Choix des 6 plans-lavabos ci-dessous au même prix.
- Trop-plein horizontal sans garniture.
- Dossieret 4" en PureSolid optionnel..

MISE EN GARDE : Tout autre modèle de plan-lavabo risque de compromettre le rangement intérieur. Des frais supplémentaires peuvent s'appliquer si le meuble-lavabo doit être modifié.



BAHIA avec trop-plein



DELPHES avec trop-plein



MOMENTO avec trop-plein



MUSE avec trop-plein



OBE avec trop-plein



PLAZA 21 avec trop-plein

TROP-PLEIN CHROME, NOIR OU BLANC MAT INCLUS

Disponible pour les lavabos sous-comptoir en porcelaine seulement.



Note : Par défaut, le fini du trop-plein sera de la même couleur que celui des poignées (voir tableau ci-contre).

Finis poignée	Finis trop-plein
Chrome	Chrome
Noir	Noir
Nickel brossé	Blanc
Champagne bronze	Blanc

COMPTOIR DE QUARTZ AVEC LAVABO SOUS-COMPTOIR

Voir liste de prix p. 13

MISE EN GARDE : Tout autre modèle de lavabo risque de compromettre le rangement intérieur. Des frais supplémentaires peuvent s'appliquer si le meuble-lavabo doit être modifié. Supplément applicable pour l'utilisation d'un lavabo d'un autre fabricant.

COMPTOIR ¾" AVEC CHOIX DE 9 LAVABOS

- Comptoir en quartz **Q**.
- Lavabos sous-comptoir en PureSolid (trop-plein horizontal sans garniture) ou en porcelaine (trop-plein rond avec garniture inclus).
- Dosseret 4" de quartz optionnel.



BAHIA avec trop-plein, en PURESOLID Blanc PS-00



MOMENTO avec trop-plein, en PURESOLID Blanc PS-00



OBE avec trop-plein, en PURESOLID Blanc PS-00



OVO avec trop-plein, en PORCELAINE Blanc 00 ou Biscuit 96



VERSA avec trop-plein, en PORCELAINE Blanc 00



DELPHES avec trop-plein, en PURESOLID Blanc PS-00



MUSE avec trop-plein, en PURESOLID Blanc PS-00



PLAZA 21 avec trop-plein, en PURESOLID Blanc PS-00



RECTO avec trop-plein, en PORCELAINE Blanc 00 ou Biscuit 96



CONTEMPORAIN
Miroir pleine grandeur



TRANSITIONNEL
Avec contour

CONTEMPORAIN OU TRANSITIONNEL

Tous les miroirs et pharmacies sont offerts en 2 styles :

- Contemporain : miroir pleine grandeur
- Transitionnel : miroir avec contour couleur du meuble

TYPES DE PRODUITS OFFERTS (photos ci-dessous)

1. Pharmacie de 1, 2, 3, 4 ou 5 portes.
2. Combinaison de pharmacie et miroir d'une profondeur identique.
3. Miroir mince d'une profondeur de 1 1/4". Un miroir mince ne peut être attaché à une pharmacie profonde.

TÊTE AVEC ÉCLAIRAGE

- Intégré discrètement dans la tête, l'éclairage DEL est optimisé pour une diffusion optimale.
- 4000 K, blanc neutre, avec transformateur de 24V.

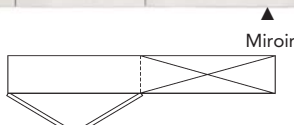
①

PHARMACIE 1 À 5 PORTES
6 1/8" P



②

COMBINAISON DE PHARMACIE ET
MIROIR PROFOND 6 1/8" P



③

MIROIR MINCE 1 1/4" P




PHARMACIE PROLONGÉE AU-DESSUS DE LA TOILETTE

Pharmacie prolongée sans éclairage aussi disponible, 1 ou 2 portes. Voir liste de prix p. 17.

TRANSFORMATEUR POUR ÉCLAIRAGE À INTENSITÉ VARIABLE INCLUS

Le transformateur peut être connecté avec tout gradateur standard, non inclus, et rend possible la variation d'intensité de l'éclairage.





Consulter la liste de prix pour connaître le ou les accessoires inclus et leur positionnement selon le modèle choisi.

Les accessoires sont interchangeables et repositionnables sur demande sans frais additionnel.

ACCESSOIRES INCLUS

- Un accessoire inclus derrière chaque porte de pharmacie* parmi les choix suivantes :
- **E** : Prise GFCI blanche avec ports USB-A et USB-C (Électricité).
- **C** : Compartiment tout-usage en inox. Amovible pour faciliter le nettoyage. 6 1/4" à 12" selon l'espace disponible.
- **B** : Barre à serviette en inox.

*EXCEPTION :

- La pharmacie de 2 portes inclut 3 accessoires au lieu d'un accessoire par porte.
- Les pharmacies prolongées au-dessus de la toilette n'incluent pas d'accessoires.

UN ACCESSOIRE INCLUS PAR PORTE DE PHARMACIE



EXCEPTION :

3 accessoires inclus dans la pharmacie de 2 portes



Les tablettes de verre sont ajustables.

OPTION pour pharmacie et miroir profond



AM-101 ÉCLAIRAGE D'AMBIANCE SOUS LA PHARMACIE

Éclairage au DEL fixé sous la pharmacie ou le miroir profond.
Activé par un détecteur de mouvement.

Non disponible avec miroir mince 1 ¼".

OPTIONS pour pharmacie



A-139 COMPARTIMENT SÉCURISÉ À CLÉ

Pour conserver ses médicaments hors de la portée des enfants. Une demi-tablette de verre permet de loger plusieurs contenants de petits et grands formats. Pour section de 1 ou 2 portes. Dans une section de 2 portes, le compartiment occupe la largeur d'une seule porte.



A-143 MIROIR GROSSISSANT

- 1x/5x avec bras extensible
- Largeur 7"
- Éclairage DEL avec 3 couleurs disponibles (blanc chaud, blanc naturel et blanc froid)
- Minuterie de 30 min
- Intensité réglable
- Rechargeable avec fil USB-C (inclus)

OPTIONS pour pharmacie

A-24 MIROIR INTÉRIEUR

- Miroir à l'intérieur d'une porte de pharmacie. Commander un miroir A-24 par porte.
- Hauteur : 23 ½". Largeur : 3" de moins que la porte.
- Notez que l'ajout de 2 miroirs intérieurs permet une vue à 360°.

Note : La station d'esthétique ci-dessous (option A-140) inclut déjà 2 miroirs intérieurs.



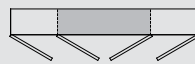
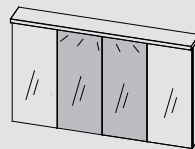
A-140 STATION D'ESTHÉTIQUE

- Peut s'intégrer dans les sections de 2 portes égales. Voir exemple ci-dessous.
- Éclairage intérieur vertical actionné par l'ouverture des portes. Positionné pour éclairer le visage sans créer d'ombrage. 4000 K, blanc neutre.
- Miroir pleine grandeur au fond et miroir sur chaque porte pour une vue à 360°.
- Cape de barbier avec attaches à velcro pour le cou. 4 aimants intégrés à la pharmacie permettent d'ancrer la cape à la pharmacie et aux portes pour une utilisation facile et confortable. 100 % nylon. Instructions de lavage sur l'étiquette du produit.
- 1 tablette de verre ajustable.
- Miroir grossissant 1x/5x avec bras extensible.



S'intègre dans sections de 2 portes égales.

Exemple (section grise ci-dessous) :



POUR UTILISATION DEBOUT OU ASSIS

D'une profondeur de 7 1/2" lorsque fermée, la coiffeuse compacte s'intègre facilement dans une petite salle de bain ou dans une chambre à coucher. La hauteur des miroirs intérieurs et extérieurs est parfaite pour se maquiller ou se coiffer en position assise ou debout. La couleur de l'intérieur est harmonisée avec l'extérieur (exception : si l'extérieur est en thermo, l'intérieur est gris).



Coiffeuse compacte avec banc sur roulettes

- Éclairage intérieur vertical actionné par l'ouverture des portes et positionné pour éclairer le visage sans créer d'ombrage.
- Plan de travail à bascule de 10 1/2" de profondeur.
- Miroir pleine grandeur au fond et miroir sur chaque porte pour une vue sur 360°.
- 2 tablettes de verre ajustables.

ACCESSOIRES INCLUS

- Miroir grossissant 1x/5x avec bras extensible :
 - Diamètre 7"
 - Éclairage DEL avec 3 couleurs disponibles (blanc chaud, blanc naturel et blanc froid)
 - Minuterie de 30 min
 - Intensité réglable
 - Rechargeable avec fil USB-C (inclus)
- Supports en inox pour sèche-cheveux et fer plat et 2 contenants en inox pour cosmétiques et brosses, fixés sur les portes.



BANC DE RANGEMENT SUR ROULETTES OU SUR PIÈTEMENT



Banc avec piètement

- Banc sur roulettes ou sur piètement (droit ou en angle, voir p. 11).
- Coussin en vinyle à rembourrage.
- Tous les modèles de banc offrent une ouverture pour du rangement supplémentaire.

OPTIONS

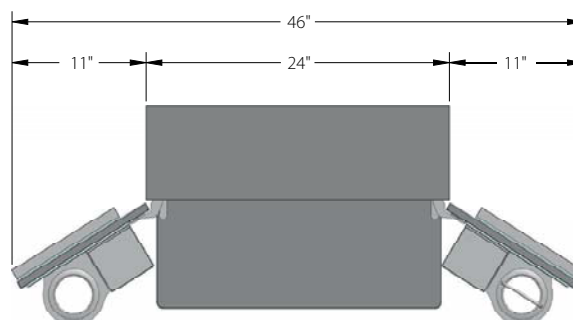


A-122

POUBELLE EN INOX

À fixer au mur. Dissimulée par le banc sur roulettes si installée sous la coiffeuse.
11" L x 3 1/4" P x 8 1/2" H

ESPACEMENT SUGGÉRÉ POUR L'OUVERTURE MAXIMALE DES PORTES





Installation détachée illustrée : **haut** de coiffeuse 27"
bas de coiffeuse 36" (section sous tiroir toujours 27")

Coiffeuse ultra-fonctionnelle et polyvalente. Elle peut s'installer dans la salle de bain, la chambre à coucher ou le walk-in.

Important : Le haut doit être vendu avec le bas de coiffeuse.

► HAUT ULTRA-FONCTIONNEL

Disponible pour une installation attachée ou détachée au mobilier de la salle de bain.

► BAS

Comptoir de quartz ou PureSolid

Disponible pour une installation attachée ou détachée au mobilier de la salle de bain.

La partie sous le tiroir dissimule la poubelle de la chute à déchets et les fils des appareils.

BANC SUR ROULETTES

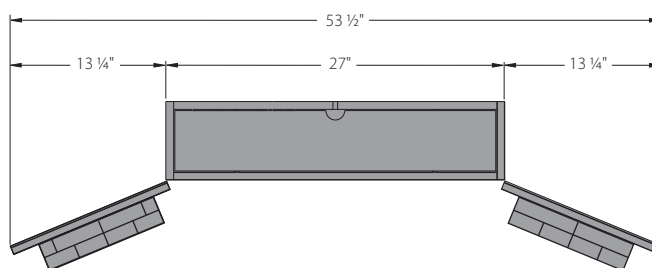


Banc avec coussin en vinyle rembourré




Ouverture pour du rangement supplémentaire

ESPACEMENT SUGGÉRÉ POUR L'OUVERTURE MAXIMALE DES PORTES



HAUT - FONCTIONNALITÉS ET ACCESSOIRES INCLUS




- | | |
|----------------------------------------------------|---------------------------------------------------------------------------------------------------------------------------------|
| 1. Chute à déchets | 6. Barre aimantée |
| 2. Support à séchoir en inox | 7. Miroir grossissant 1x/5x avec bras extensible (même miroir que celui de la coiffeuse compacte, voir caractéristiques p. 18). |
| 3. Rangement des fils | 8. Petite tablette |
| 4. Support à brosse à cheveux/fer à friser en inox | |
| 5. Support à fer plat en inox | |

Éclairage intérieur vertical actionné par l'ouverture des portes

Miroir pleine grandeur au fond et sur chaque porte pour une vue sur 360°

2 tablettes ajustables et une fixe en verre



Rangement avec séparateurs derrière chaque porte

BAS - FONCTIONNALITÉS ET ACCESSOIRES INCLUS



- ① Poubelle amovible reliée à la chute à déchets du haut de coiffeuse*.

*Non-incluse si le bas est vendu sans le haut de coiffeuse.

- ② Prise GFCI avec port USB-A et USB-C
A-127-B Noire ou
A-127-W Blanche

- ③ Rangement supplémentaire.



Tiroir avec séparateurs mobiles et amovibles.



DUO



03	CARACTÉRISTIQUE GÉNÉRALES
04	COMPOSITION D'UN AGENCEMENT
05	COMPOSITION À UNE OU DEUX COULEURS
06	MEUBLE-LAVABO ET COUP-DE-PIED TIROIR
08	PLAN-LAVABO
09	COMPTOIR ET LAVABO
10	MIROIR, ÉCLAIRAGE ET PHARMACIE PROLONGÉE
11	LINGERIE-PHARMACIE
12	COIFFEUSE COMPACTE
13	COIFFEUSE ULTRA-COMPACTE
14	COIFFEUSE
15	PHARMACIE AVEC ÉCLAIRAGE

DIMENSIONS ET BON DE COMMANDE :
Voir liste de prix

LÉGENDE PHOTOS (page couverture)

1 QUARTZ ¾"

Meuble et miroir : mélamine Noyer lorenzo M-251-T.
Coup-de-pied : sublime Gris arctique S-713-M.

2 QUARTZ ¾"

Meuble, miroir et pharmacie d'appoint : sublime Fumé S-725-M.
Lingerie, coup-de-pied tiroir et support mural : mélamine Poema M-272-T.

3 PURESOLID 2"

Meuble et pharmacie d'appoint : bois Hickory huilé WPH-211-C.
Coup-de-pied tiroir et support mural : thermo Indigo T-85-M.

N.B. Vanico-Maronyx se réserve le droit de modifier sans préavis un aspect technique, une composante ou un détail de fabrication jugé nécessaire.

POUR ASSISTANCE

(450) 471-4447 | 1 800 921-9508, poste 710

soumission@vanico-maronyx.com | www.vanico-maronyx.com

PARTICULARITÉS DE LA COLLECTION

Meuble mural ou au sol avec coup-de-pied tiroir dissimulé sous le meuble-lavabo.

Lingerie intégrant une pharmacie latérale et une niche de rangement.

Possibilité de combiner 2 couleurs et/ou matériaux sur le même agencement.

Éléments du haut supportés par un panneau mural.

Coiffeuse compacte d'une largeur de 24", peu profonde lorsque fermée (7 1/2").



Version murale avec lingerie-pharmacie.

Intérieurs de module Toujours en mélamine gris charcoal

Façades du meuble-lavabo, du coup-de-pied, du banc de coiffeuse, de la pharmacie prolongée. Tablette, support mural et unité d'éclairage Grain de bois horizontal

Côtés du meuble-lavabo, du coup-de-pied, du banc et de la pharmacie. Lingerie-pharmacie et coiffeuse. Grain de bois vertical



Version avec lingerie-pharmacie 6" et coup-de-pied tiroir.

CHARNIÈRES ET COULISSES DE TIROIRS

Système d'ouverture/fermeture avec amortisseurs pour fermeture en douceur et contrôlée.

POIGNÉES

Poignées horizontales #61 incluses de 9 7/16" centrées dans le meuble-lavabo.

Noir mat 61 MB

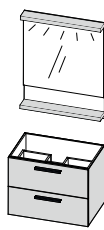
Chrome 61 CH

Nickel brossé 61 BN




COMPOSITION D'UN AGENCEMENT

AGENCEMENTS DE BASE muraux



24" à 48"



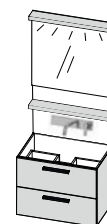
60", 72"




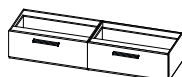
24", 30", 36", 42", 48", 60" et 72"

DOSSERET ET ROBINET PRÉ-INSTALLÉ

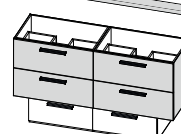
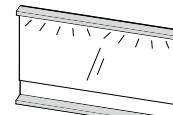
Choix de robinets p. 9.
Aussi disponible sans perçage
pour robinet de comptoir.



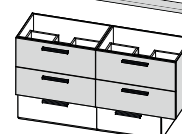
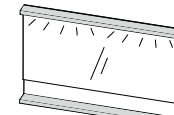
COUP-DE-PIED TIROIR



24" à 48"



60", 72"

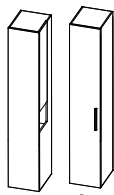


60", 72"

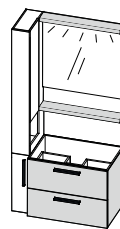
LINGERIES- PHARMACIES




6"




12" à 18"



30" à 54"



42" à 66"

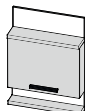


72" à 90"

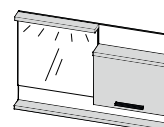
PHARMACIE PROLONGÉE



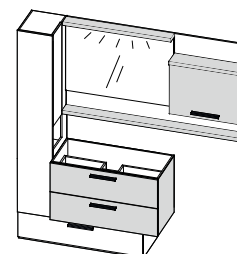
24" à 30"



24" à 30"



54" à 72"



69" à 93"

COIFFEUSE COMPACTE



24"

COIFFEUSE ULTRA- COMPACTE



21"

COIFFEUSE



27"



30", 33", 36"

N.B. Les agencements
peuvent être inversés.

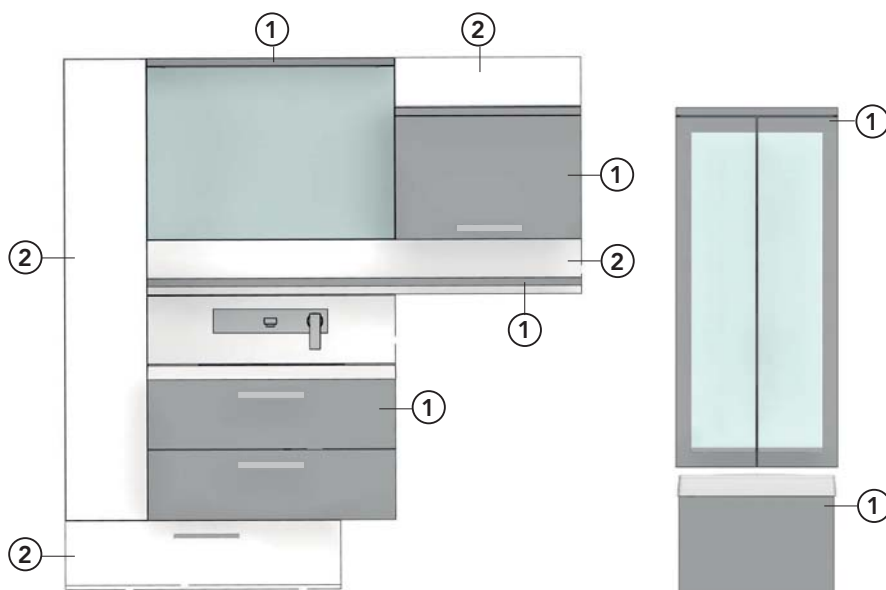
DEUX POSSIBILITÉS SONT OFFERTES DANS LE CHOIX DES COULEURS

1. COMPOSITION À DEUX COULEURS

Dans le même matériau ou dans 2 matériaux différents.

COULEUR ① Unité d'éclairage
Tablette
Pharmacie prolongée
Meuble-lavabo
Coiffeuse
Banc

COULEUR ② Lingerie-pharmacie
Coup-de-pied tiroiré
Support mural



2. COMPOSITION À UNE COULEUR

Dans le même matériau pour l'ensemble du mobilier.



PRIX ET DIMENSIONS

Pour calculer le prix d'un agencement, il suffit d'additionner le prix de la couleur 1 au prix de la couleur 2 des pages de prix, même si les 2 couleurs sont identiques.

MEUBLE-LAVABO ET COUP-DE-PIED TIROIR



MEUBLE-LAVABO AVEC DEUX TIROIRS DE MÊME HAUTEUR

Meuble à 1 lavabo centré ou à deux lavabos.

Mural ou au sol avec coup-de-pied tiroir.

TIROIR ET QUINCAILLERIE

Tiroirs en mélamine gris charcoal.

Côtés en métal double paroi gris.



Le système de tiroirs AvanTech YOU se distingue par ses performances remarquables, sa variété de designs, sa flexibilité d'agencements et sa technologie discrète. Ses possibilités de réglage (de la hauteur, latérale et de l'inclinaison) permettent de créer un parfait alignement des jeux de façades.

Coulisses QuadroYOU de Hettich dissimulées à **pleine extension** dotées d'un système avec amortisseurs pour fermeture douce et contrôlée.



Tiroir du haut avec espace délimité pour le drain.



Tiroir du bas pleine largeur sans séparation pour laisser tout l'espace aux serviettes.




COUP-DE-PIED TIROIR

En retrait par rapport au meuble-lavabo.

Disponible aussi pleine largeur pour meuble-lavabo.

Dissimule un grand tiroir à ouverture pleine extension.

OPTIONS



A-146 TIROIR EN MERISIER LAMINÉ

Assemblé en queue d'aronde.

Coulisses invisibles à pleine extension.



A-144 SÉPARATEURS EN MERISIER LAMINÉ

Pour tiroir du bas et **uniquement** si l'option A-146 est choisie.



A-142 SUPPORT À FER PLAT EN INOX

Offert uniquement si l'option A-146 est choisie.

Plateau amovible (A) pour protéger le comptoir de la chaleur.

Support amovible (B) pour ranger le fer dans le tiroir du bas.



A-134-5 DÉVELOPPEMENT DE COULEUR EN LAQUE SATINÉE

Couleur sur mesure développée à partir d'un code de peinture Benjamin Moore de votre choix. Inclut la production d'un échantillon pour approbation (2-3 semaines). La commande sera confirmée une fois l'échantillon approuvé.

PLAN-LAVABO

MISE EN GARDE : Tout autre modèle de plan-lavabo risque de compromettre le rangement intérieur.
Des frais supplémentaires peuvent s'appliquer si le meuble-lavabo doit être modifié.

PS

Plan-lavabo monopièce
en PURESOLID



Plan-lavabo U

2" H

PS-00
Blanc

PLAN-LAVABO 2" EN PURESOLID

U (sans trop-plein)

Profondeur de 19 ¼" (aucun excédent)

IMPORTANT!

Le lavabo U doit impérativement être soutenu à l'aide des niveleurs fournis sur les 4 faces (avant, arrière, côtés) et entre les 2 cuves, sinon le plan-lavabo risque de courber au centre.

PLAN-LAVABO ½" EN PURESOLID

MOMENTO, OBE ou PLAZA 21 (avec trop-plein horizontal sans garniture)

Profondeur de 19 ¼" (aucun excédent)



Plan-lavabo MOMENTO avec trop-plein

½" H

PS-00
Blanc



Plan-lavabo OBE avec trop-plein

½" H


PS-00
Blanc



Plan-lavabo PLAZA 21 avec trop-plein

½" H

PS-00
Blanc



MOMENTO avec trop-plein

¾" H
PS-00
Blanc



PLAZA 21 avec trop-plein

¾" H
PS-00
Blanc

DOSSERET DE 10" H OPTIONNEL

En PURESOLID ou en quartz.

Dosseret pré-percé pour robinet Vanico-Maronyx seulement.

ROBINET VANICO-MARONYX PRÉ-INSTALLÉ

Choix de 2 modèles chrome CH ou nickel brossé BN.

Avec aérateur LAMINAR anti-éclaboussures et 2 flexibles de 30".

Garantie à vie pour le premier acheteur.

N.B. Perçage du mur requis avant l'installation.

MISE EN GARDE : Tout autre modèle de lavabo risque de compromettre le rangement intérieur. Des frais supplémentaires peuvent s'appliquer si le meuble-lavabo doit être modifié. Supplément applicable pour l'utilisation d'un lavabo d'un autre fabricant.

COMPTOIR ¾" EN QUARTZ AVEC CHOIX DE 3 LAVABOS

Lavabo sous-comptoir en PureSolid

MOMENTO, OBE ou PLAZA 21 avec trop-plein horizontal sans garniture.

Profondeur de 19 ¼" (aucun excédent).



OBE avec trop-plein

¾" H
PS-00
Blanc

DOSSERET ET ROBINET

AXI 175



FLO 175



Drain à bouton poussoir inclus avec un robinet VANICO-MARONYX.

MIROIR, ÉCLAIRAGE ET PHARMACIE PROLONGÉE

L'ensemble comprend un support mural, un miroir, une unité d'éclairage et une tablette.

A. SUPPORT MURAL

Panneau arrière de $\frac{5}{8}$ " qui facilite l'installation; tous les éléments du haut s'y accrochent aisément.

B. MIROIR

Miroir de 3 mm monté sur un panneau.

Toujours de la même largeur que le meuble-lavabo.

Hauteur 25 $\frac{5}{16}$ "

Avec la tête d'éclairage 26 $\frac{13}{16}$ "

C. UNITÉ D'ÉCLAIRAGE

Lampe à DEL encastrée.

4000 K - blanc neutre. Le transformateur de 24V peut être contrôlé par un gradateur mural (non inclus).

Profondeur 4"

Épaisseur 1 $\frac{1}{4}$ "

D. TABLETTE

Même matériau et couleur que le meuble-lavabo.

De même largeur que le miroir et le meuble-lavabo.

Se prolonge jusqu'à la pharmacie au-dessus de la toilette s'il y a lieu.

Livrée avec supports muraux exclusifs et ajustables dissimulés dans la tablette.

Épaisseur 1 $\frac{1}{4}$ "

Profondeur 4"

E. PHARMACIE PROLONGÉE AU-DESSUS DE LA TOILETTE

Ouverture vers le haut, munis de bras BLUM résistants avec amortisseur TIP-ON pour une fermeture en douceur. Sans éclairage.



1 tablette de verre ajustable, 5" de profondeur.

S'accroche sur le support mural ou directement au mur.

Hauteur 19 $\frac{1}{4}$ "

Largeur 24", 27" ou 30"

Profondeur 7"



Transformateur pour éclairage à intensité variable

OPTION




AM-101 ÉCLAIRAGE D'AMBIANCE SOUS LA TABLETTE

Activé par un détecteur de mouvement. Éclairage éconergétique à DEL fixé sous la tablette. 19 $\frac{1}{2}$ " L



MODÈLE DE 12", 15", 18"



A. RANGEMENT SUR LE DEVANT : Une porte pleine hauteur qui dissimule un miroir de 4 ½" x 45 ⅞" et des tablettes amovibles en mélamine.




Aussi disponible : lingerie sans miroir intérieur ni rangement latéral. Inclut 5 tablettes, dont 3 ajustables, ainsi qu'une poignée.

MODÈLE ÉTROIT DE 6"



B. RANGEMENT SUR LE DEVANT : Porte-tiroir 6" avec panier de rangement en métal.

C. SECTION PHARMACIE



C. RANGEMENT LATÉRAL : Pharmacie à une porte avec miroir à l'endos et deux tablettes ajustables en verre. Sans poignée (ouverture par le bas).

Niche ouverte sous la pharmacie avec tapis à alvéoles pour retenir l'eau. Prise GFCI optionnelle.

OPTION

A-127-B (Noire)

A-127-W (Blanche)

PRISE GFCI avec port USB-A et USB-C

Plaque sans vis et à obturateur. Installée dans la niche de la lingerie-pharmacie ou sur le côté droit ou gauche de la lingerie sans niche.



COIFFEUSE COMPACTE

POUR UTILISATION DEBOUT OU ASSIS

D'une profondeur de 7 1/2" lorsque fermée, la coiffeuse compacte s'intègre facilement dans une petite salle de bain ou dans une chambre à coucher. La hauteur des miroirs intérieurs et extérieurs est parfaite pour se maquiller ou se coiffer en position assise ou debout. La couleur de l'intérieur est harmonisée avec l'extérieur (exception : si l'extérieur est en thermo, l'intérieur est gris).



- Éclairage intérieur vertical actionné par l'ouverture des portes et positionné pour éclairer le visage sans créer d'ombrage.
- Plan de travail à bascule de 10 1/2" de profondeur.
- Miroir pleine grandeur au fond et miroir sur chaque porte pour une vue sur 360°.
- 2 tablettes de verre ajustables.

ACCESSOIRES INCLUS

- Miroir grossissant 1x/5x avec bras extensible :
 - Diamètre 7"
 - Éclairage DEL avec 3 couleurs disponibles (blanc chaud, blanc naturel et blanc froid)
 - Minuterie de 30 min
 - Intensité réglable
 - Rechargeable avec fil USB-C (inclus)
- Supports en inox pour sèche-cheveux et fer plat et 2 contenants en inox pour cosmétiques et brosses, fixés sur les portes.



BANC DE RANGEMENT

- Banc sur roulettes avec coussin en vinyle à rembourrage de qualité longue durée.
- Ouverture sous le banc de 8 1/2" de profond pour du rangement.

Coiffeuse

53 1/4" H x 24" L x 7 1/2" P

Banc

18 3/4" H x 23 1/2" L x 15" P

OPTION

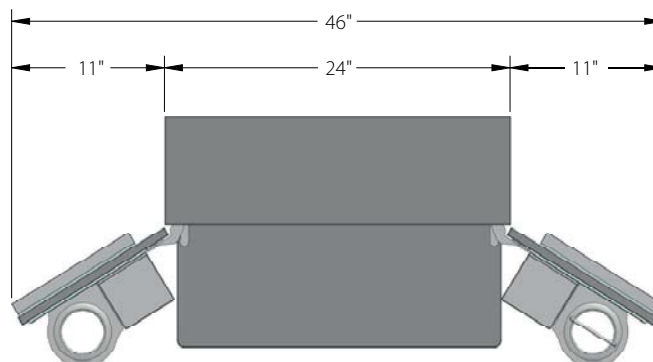


A-122 POUBELLE EN INOX

Vissée au mur, amovible et dissimulée par le banc si installée sous la coiffeuse.

11" L x 3 1/4" P x 8 1/2" H

ESPACEMENT SUGGÉRÉ POUR L'OUVERTURE MAXIMALE DES PORTES





Conçue pour une installation au-dessus du meuble-lavabo. Facilite la routine de coiffage/maquillage dans les petites salles de bain.

SURFACE UTILITAIRE ADDITIONNELLE

Tablette à bascule de 10" P très pratique lorsque l'espace de comptoir-lavabo est restreint.

ÉCLAIRAGE ULTRA-PERFORMANT

- Tête avec éclairage DEL (éclaire à la fois l'intérieur et l'extérieur).
- À l'intérieur : deux lampes à DEL de chaque côté pour diminuer les ombrages lors du maquillage. L'éclairage s'actionne à l'ouverture des portes.
- Spécifications de l'éclairage DEL : 10W, durée de vie 30000 heures et certifié CSA-UL.

FONCTION COIFFAGE/MAQUILLAGE OPTIMISÉE

- Supports pour séchoir à gauche et fer plat à droite. Les accessoires de coiffage doivent être rangés dans le meuble-lavabo après utilisation.

- Miroir à l'intérieur des portes et pentures à ouverture de 170°, idéale pour se coiffer l'arrière de la tête.
- Miroir grossissant 1x/5x sur bras articulé inclus (même miroir que celui de la coiffeuse compacte, voir caractéristiques p. 12).

RATIONALISATION DU RANGEMENT

- 2 tablettes de verre amovibles et un compartiment de rangement dans le haut.
- Compartiment pour papiers-mouchoirs. Un couvercle permet de refermer l'ouverture si on préfère utiliser cette section comme tablette.

COMPACT ET ESTHÉTIQUE

Profondeur de 6 1/8" lorsque les portes sont fermées.

HAUT - FONCTIONNALITÉS ET ACCESSOIRES INCLUS



Éclairage intérieur vertical actionné par l'ouverture des portes

Miroir pleine grandeur au fond et sur chaque porte pour une vue sur 360°

2 tablettes ajustables et une fixe en verre



1. Chute à déchets

2. Support à séchoir en inox

3. Rangement des fils

4. Support à brosse à cheveux/
fer à friser en inox

5. Support à fer plat en inox

6. Barre aimantée

7. Miroir grossissant 1x/5x
avec bras extensible (même
miroir que celui de la
coiffeuse compacte, voir
caractéristiques p. 12)

8. Petite tablette



Rangement avec séparateurs derrière chaque porte

BAS - FONCTIONNALITÉS ET ACCESSOIRES INCLUS



1. Poubelle amovible reliée à la chute à déchets du haut de coiffeuse*.

*Non-incluse si le bas est vendu sans
le haut de coiffeuse.

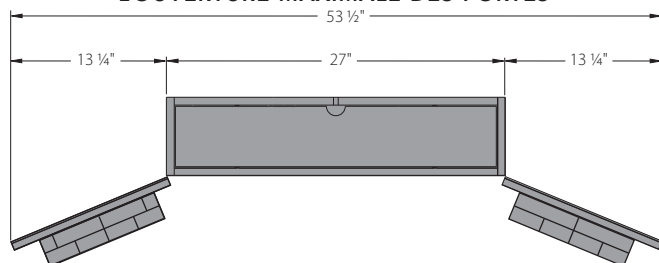
2. Prise GFCI avec port USB-A et USB-C
A-127-B Noire ou
A-127-W Blanche

3. Rangement supplémentaire.



Tiroir avec séparateurs mobiles et amovibles.

ESPACEMENT SUGGÉRÉ POUR L'OUVERTURE MAXIMALE DES PORTES





Pharmacie avec tête d'éclairage au DEL.

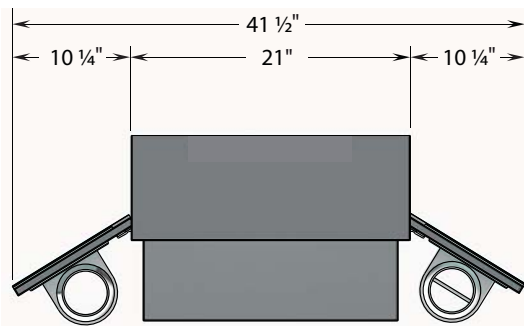
PHARMACIE AVEC ÉCLAIRAGE

- Même look extérieur et dimensions que la coiffeuse ultra-compacte.
- Même tête avec éclairage DEL (éclaire à la fois l'intérieur et l'extérieur).
- Miroir à l'intérieur des portes et pentures à ouverture de 170°, idéales pour se coiffer l'arrière de la tête.
- 3 tablettes de verre amovibles.

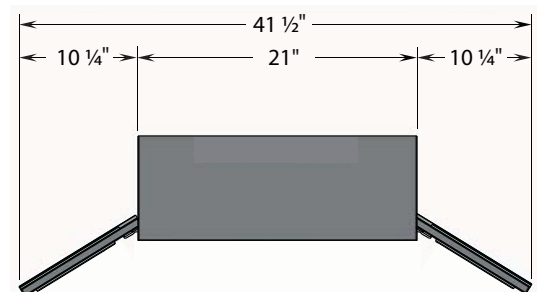
ESPACEMENT SUGGÉRÉ POUR L'OUVERTURE MAXIMALE DES PORTES

Pour permettre l'ouverture maximale des portes, prévoir de chaque côté un dégagement du mur ou de la lingerie tel que montré ci-dessous :

COIFFEUSE ULTRA-COMPACTE



PHARMACIE AVEC ÉCLAIRAGE





Coiffeuse et banc de rangement
Bois Noyer huilé WW-201-C



Coiffeuse ultra-compacte
Mélamine Arizona M-5AE-T avec plan-lavabo U 2" en PureSolid



1151, boul. de la Pinière
Terrebonne (Qc) Canada J6Y 0P3
450.471.4447 – 1.800.921.9508

FABRIQUÉ AU QUÉBEC, CANADA



www.vanico-maronyx.com



LÉGENDE PHOTOS (page couverture)

1 PURE SANS MÉTAL

Mélamine Arizona M-5AE-T avec lingerie et miroir double avec pharmacie centrale.
Plan-lavabo en PURESOLID Blanc PS-00.

2 MÉTAL BLANC, SUSPENDU AVEC NICHES

Bois Frêne gris WPA-155-C avec pharmacies.
Comptoir en quartz Tramontana Q-TRA.

3 MÉTAL NOIR DYNAMIQUE AVEC PETITES NICHES

Mélamine Iceberg M-2004-T avec pharmacies décalées.
Comptoir en quartz Jet Black Q-3100.

4 MÉTAL BLANC AVEC PIÈTEMENT

Bois Chêne blanc naturel WPO-111-C avec lingerie et pharmacies.
Comptoir en quartz Tendance Cloudburst concrete Q-4011.

POUR ASSISTANCE

(450) 471-4447 | 1 800 921-9508, poste 710

soumission@vanico-maronyx.com | www.vanico-maronyx.com

N.B. Vanico-Maronyx se réserve le droit de modifier sans préavis un aspect technique, une composante ou un détail de fabrication jugé nécessaire.

4 DÉCLINAISONS DE LA COLLECTION

- | | |
|----|-----------------------------------------------|
| 04 | FUZION PURE
sans métal |
| 05 | FUZION MÉTAL
dynamique avec petites niches |
| 06 | FUZION MÉTAL
suspendu avec niches |
| 07 | FUZION MÉTAL
avec piètement |

CARACTÉRISTIQUES

- | | |
|----|-------------------------------------|
| 08 | MATÉRIAUX
ET ACCENTS MÉTALLIQUES |
| 09 | MEUBLE-LAVABO |
| 10 | PLAN-LAVABO, LAVABO ET VASQUE |
| 13 | MIROIR ET PHARMACIE |
| 15 | LINGERIE |

*DIMENSIONS ET BON DE COMMANDE :
voir liste de prix, p. 14, 15, 16*

4 DÉCLINAISONS DE LA COLLECTION

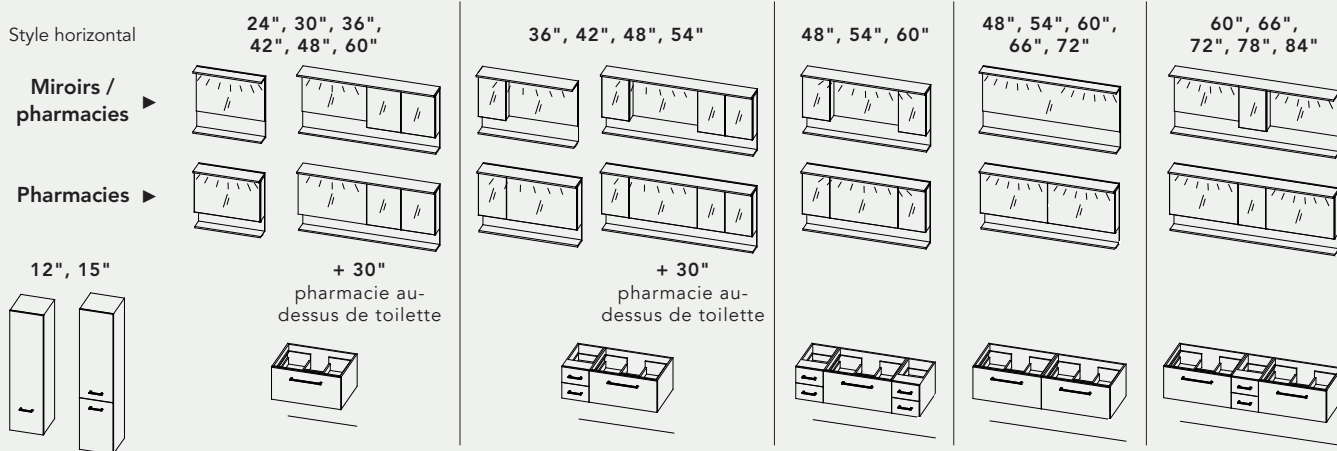
FUZION PURE SANS MÉTAL



Mélangine Arizona M-5AE-T avec lingerie et miroir double avec pharmacie centrale.

AGENCEMENTS SUGGÉRÉS*

Style horizontal



*Les meubles-lavabos peuvent également être agencés avec les modules du haut et lingerie des pages 5 à 7.

FUZION MÉTAL DYNAMIQUE



Mélamine Iceberg M-2004-T avec pharmacies décalées.
Comptoir en quartz Jet Black Q-3100.

AGENCEMENTS SUGGÉRÉS*

Style dynamique

36", 42", 48", 54"

48", 54", 60"

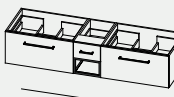
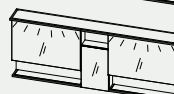
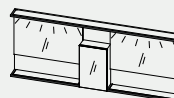
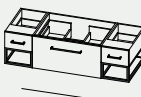
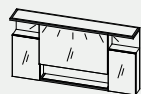
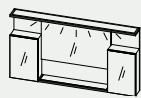
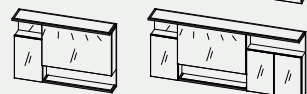
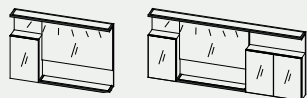
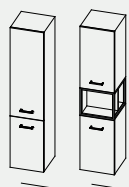
60", 66",
72", 78", 84"

Miroir /
pharmacie
décalées

Pharmacies
décalées

12", 15"

+ 30"
pharmacie au-
dessus de toilette



*Les meubles-lavabos peuvent également être agencés avec les modules du haut et lingeiries des pages 4, 6 et 7.

4 DÉCLINAISONS DE LA COLLECTION

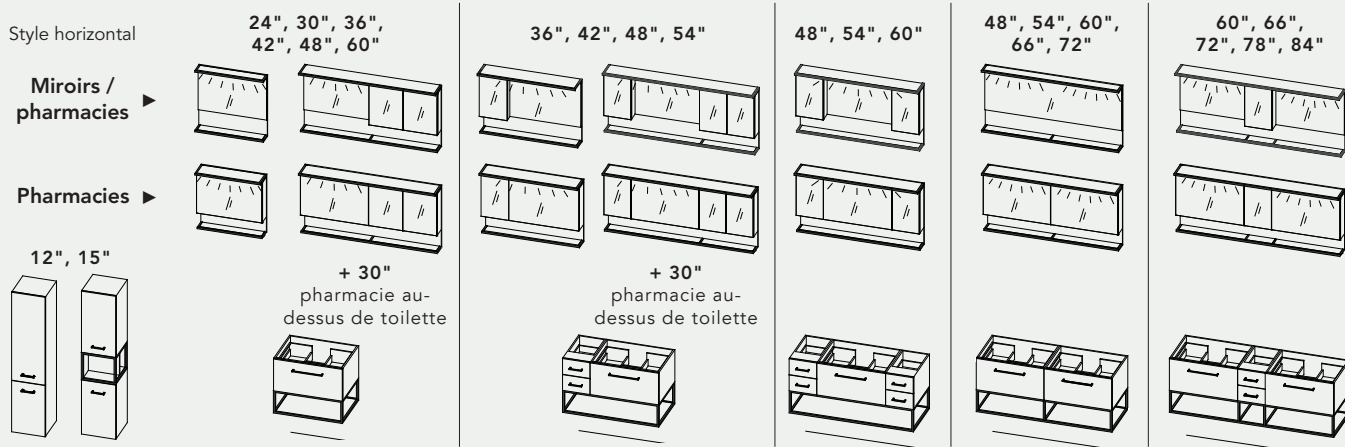
FUZION MÉTAL SUSPENDU AVEC NICHE



Bois Frêne gris WPA-155-C avec pharmacies (offert avec métal blanc ou noir).

AGENCEMENTS SUGGÉRÉS*

Style horizontal



*Les meubles-lavabos peuvent également être agencés avec les modules du haut et lingerie des pages 4, 5 et 7.

FUZION MÉTAL AVEC PIÈTEMENT



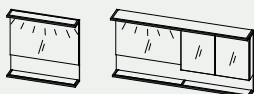
Bois Chêne blanc naturel WPO-111-C avec lingerie et pharmacies.
Comptoir en quartz Tendence Cloudburst concrete Q-4011.

AGENCEMENTS SUGGÉRÉS*

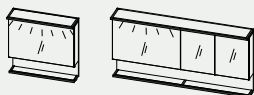
Style horizontal

24", 30", 36",
42", 48", 60"

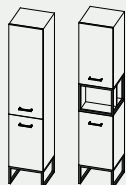
Miroirs /
pharmacies



Pharmacies



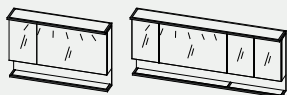
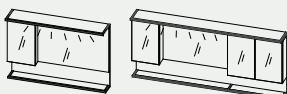
12", 15"



+ 30"
pharmacie au-
dessus de toilette



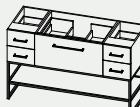
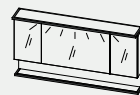
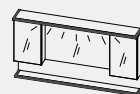
36", 42", 48", 54"



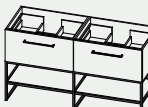
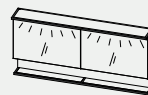
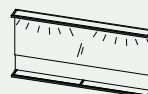
+ 30"
pharmacie au-
dessus de toilette



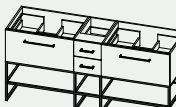
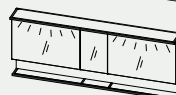
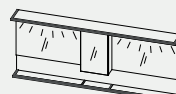
48", 54", 60"



48", 54", 60",
66", 72"



60", 66",
72", 78", 84"



*Les meubles-lavabos peuvent également être agencés avec les modules du haut et lingerie des pages 4 à 6.

ACCENTS MÉTALLIQUES ET MATÉRIAUX



Fini noir ou blanc mat anodisé avec poignées assorties.

Épaisseur du tube métallique : 3/4"

Les piètements sont munis de niveleurs.



POIGNÉES HORIZONTALES

Moyenne poignée -
128 mm (5") c.c.

63 MB Noir mat


63 MW Blanc mat



Grande poignée -
320 mm (12 5/8") c.c.

64 MB Noir mat

64 MW Blanc mat



MATÉRIAUX

EXTÉRIEUR DU MOBILIER

M Mélamine
T Thermo
S Sublime
W Bois
L Laque satinée

INTÉRIEUR DU MOBILIER TOUJOURS EN MÉLAMINE

Mélamine
Gris charcoal



OPTION

A-134-S DÉVELOPPEMENT DE COULEUR EN LAQUE SATINÉE

Couleur sur mesure développée à partir d'un code de peinture Benjamin Moore de votre choix. Inclut la production d'un échantillon pour approbation (2-3 semaines). La commande sera confirmée une fois l'échantillon approuvé.



TIROIR ET QUINCAILLERIE

Tiroirs en gris charcoal.


Côtés en métal double paroi gris.

Le système de tiroirs AvanTech YOU se distingue par ses performances remarquables, sa variété de designs, sa flexibilité d'agencements et sa technologie discrète. Ses possibilités de réglage (de la hauteur, latérale et de l'inclinaison) permettent de créer un parfait alignement des jeux de façades.



Coulisses QuadroYOU de Hettich dissimulées à **pleine extension** dotées d'un système avec amortisseurs pour fermeture douce et contrôlée.

OPTIONS



A-146 TIROIR EN MERISIER LAMINÉ

Assemblé en queue d'aronde.

Coulisses invisibles à pleine extension.



A-101 ÉCLAIRAGE D'AMBIANCE SOUS LE MEUBLE

Actionné par un détecteur de mouvement.

1 éclairage / lavabo.



A-142 SUPPORT À FER PLAT EN INOX

Plateau amovible (A) pour protéger le comptoir de la chaleur.

Support amovible (B) pour ranger le fer.



A-141 SUPPORT À SÉCHOIR EN INOX

Amovible; peut être déplacé temporairement sur le tiroir du haut le temps d'utiliser le séchoir.

Offert uniquement si l'option A-146 est choisie.

PLAN-LAVABO EN PURESOLID

PS

Plan-lavabo monopièce ½" en PureSolid

Choix des 6 plans-lavabos ci-dessous.

Dossieret 4" H optionnel en PureSolid (séparé du plan-lavabo).

Trop-plein horizontal sans garniture.

MISE EN GARDE : Tout autre modèle de plan-lavabo risque de compromettre le rangement intérieur. Des frais supplémentaires peuvent s'appliquer si le meuble-lavabo doit être modifié.



BAHIA avec trop-plein devant

PS-00
Blanc



DELPHES avec trop-plein

PS-00
Blanc



MOMENTO avec trop-plein devant

PS-00
Blanc



MUSE avec trop-plein devant

PS-00
Blanc



OBE avec trop-plein

PS-00
Blanc




PLAZA 21 avec trop-plein

PS-00
Blanc

*TROP-PLEIN NOIR OU BLANC MAT INCLUS

Disponible pour lavabo sous-comptoir en porcelaine VERSA seulement.



Note : Le fini du trop-plein du lavabo sous-comptoir VERSA sera de la même couleur que celui des poignées (voir tableau ci-contre).

Finis poignée	Finis trop-plein
Noir	Noir
Blanc	Blanc

LAVABO SOUS-COMPTOIR DE QUARTZ 3/4"

Q

Quartz

Lavabo sous-comptoir en PureSolid (trop-plein horizontal sans garniture) ou en porcelaine (trop-plein rond avec garniture).

Dosseret 4" H optionnel en quartz.

MISE EN GARDE : Tout autre modèle de lavabo risque de compromettre le rangement intérieur. Des frais supplémentaires peuvent s'appliquer si le meuble-lavabo doit être modifié. Supplément applicable pour l'utilisation d'un lavabo d'un autre fabricant.



BAHIA avec trop-plein devant

PS-00
Blanc



DELPHES avec trop-plein

PS-00
Blanc



DREAM avec trop-plein

PS-00
Blanc



MOMENTO avec trop-plein devant

PS-00
Blanc



MUSE avec trop-plein devant

PS-00
Blanc



OBE avec trop-plein

PS-00
Blanc



VERSA avec trop-plein devant (*voir page 10)

Porcelaine
00 Blanc



PLAZA 21 avec trop-plein

PS-00
Blanc

VASQUE SUR COMPTOIR DE QUARTZ 3/4"

Q

Quartz

Vasque en PureSolid.

Dosseret 4" H optionnel en quartz.

MISE EN GARDE : Tout autre modèle de vasque risque de compromettre le rangement intérieur. Des frais supplémentaires peuvent s'appliquer si le meuble-lavabo doit être modifié. Supplément applicable pour l'utilisation d'un lavabo d'un autre fabricant.



SWEET déposée

PS-00
Blanc



DREAM semi-encastée

PS-00
Blanc



SWEET semi-encastée

PS-00
Blanc



MOMENTO avec plage-robinet

PS-00
Blanc



MUSE semi-encastée

PS-00
Blanc



O avec plage-robinet

PS-00
Blanc

**STYLE HORIZONTAL :
MIROIRS / PHARMACIES ALIGNÉES**

Deux versions offertes : FUZION PURE ou MÉTAL*



*FUZION MÉTAL :
bordures métalliques
sur la tête d'éclairage
et devant la tablette.

**STYLE DYNAMIQUE :
MIROIRS / PHARMACIES DÉCALÉES**

Une seule version offerte : FUZION MÉTAL*



CARACTÉRISTIQUES GÉNÉRALES



- ① **SECTION PRINCIPALE** au-dessus du lavabo
Miroir peu profond ou pharmacie à ouverture vers le haut.
- ② **PHARMACIE LATÉRALE**
1 porte sur charnières droite ou gauche.
- ③ **PHARMACIE PROLONGÉE** au-dessus de la toilette
2 portes sur charnières. Il n'y a jamais d'éclairage au-dessus d'une pharmacie prolongée. La pharmacie prolongée est décalée vers le bas dans le style dynamique.
- ④ **PANNEAU ARRIÈRE**
Inclus pour suspendre les produits et faciliter l'installation.



INTÉRIEUR ET QUINCAILLERIE

Intérieur en mélamine gris charcoal et tablettes ajustables en verre.

Les pharmacies principales à ouverture vers le haut sont munies de bras BLUM résistants avec amortisseur TIP-ON pour une fermeture en douceur. Charnières Hettich.



MIROIR ET PHARMACIE

TÊTE D'ÉCLAIRAGE AU DEL

Inclus sur tous les modèles sauf au-dessus de la toilette.
4000K - blanc neutre. Le transformateur de 24V peut être contrôlé par un gradateur standard (non inclus).



*Si aucune pharmacie n'est appuyée sur la tête d'éclairage, celle-ci aura une profondeur totale de 5 7/8".

TABLETTE INCLUSE

FUZION PURE : profondeur utile de 5 1/4".

FUZION MÉTAL : profondeur utile de 3 1/4". Un espace entre la tablette et le métal sert de support à serviettes.



FUZION MÉTAL : Barre à serviettes intégrée avec la tablette.



OPTIONS



A-20 MIROIR INTÉRIEUR dans le fond d'une pharmacie principale



A-24 MIROIR INTÉRIEUR à l'endos d'une porte

Hauteur : 17". Largeur : 3" de moins que la porte.



PRISE GFCI avec port USB-A et USB-C
A-227-B Noire
A-227-W Blanche

Plaque sans vis. **Important** : Disponible uniquement avec les pharmacies latérales à une porte.



AM-101 ÉCLAIRAGE D'AMBIANCE SOUS LA TABLETTE

Éclairage éconergétique au DEL activé par un détecteur de mouvement situé sous la tablette.

Une bande lumineuse de 19 3/4" centrée avec chaque lavabo.

FUZION PURE

1 porte

2 portes



FUZION MÉTAL 2 portes

sur piètement
avec niveleurs

avec niche

avec niche,
sur piètement
avec niveleurs

Ouverture droite ou gauche.
3 tablettes ajustables en mélamine
gris charcoal dans
tous les modèles.
Charnières Hettich.




Le panneau
vertical dans la
niche permet
de dissimuler
des accessoires
derrière.



Note : lingerie double disponible sur demande, sauf pour modèles avec niche.

OPTIONS



Métal
gris



Merisier
laminé

PANIER À LINGE

A-136-LM Tiroir en métal gris

A-136-LW Tiroir en merisier laminé

Sac à velcro détachable avec poignées de transport dissimulées derrière la façade du bas. 100% coton. Lavable à la machine.

Important : Offert dans les lingerie 2 portes uniquement.



**PRISE GFCI avec port
USB-A et USB-C sur le
côté d'une lingerie sans
niche**

A-227-B Noire

A-227-W Blanche

Plaque sans vis. À l'intérieur de la lingerie, un boîtier en inox dissimule la prise.



**PRISE GFCI avec
port USB-A et USB-C
dissimulée dans une
niche**

A-127-B Noire

A-127-W Blanche

Plaque sans vis.



1151, boul. de la Pinière
Terrebonne (Qc) Canada J6Y 0P3
450.471.4447 – 1.800.921.9508

FABRIQUÉ AU QUÉBEC, CANADA



www.vanico-maronyx.com



SALLE D'EAU





Métal blanc (disponible aussi en métal noir)

LÉGENDE PHOTOS (page couverture)

- 1 **FUZION - SALLE D'EAU sans tiroir, comptoir 3 1/2" H**
Façade et tablette en bois Noyer huilé WW-201-C
Comptoir en quartz Jet Black Q-3100
- 2 **FUZION - SALLE D'EAU avec lavabo sous-comptoir**
Façade et tablette en bois Frêne blanchi WPA-222-C
Comptoir 3/4" en quartz Tendance Raw concrete Q-4004
- 3 **FUZION - SALLE D'EAU avec vasque**
Façade et tablette en bois Chêne blanc blanchi WPO-202-C
Comptoir 3/4" en quartz Concrete Q-2003

POUR ASSISTANCE

(450) 471-4447 | 1 800 921-9508, poste 710

soumission@vanico-maronyx.com | www.vanico-maronyx.com

N.B. Vanico-Maronyx se réserve le droit de modifier sans préavis un aspect technique, une composante ou un détail de fabrication jugé nécessaire.

ACCENTS MÉTALLIQUES ET MATÉRIAUX



Métal noir



Métal blanc

ACCENTS MÉTALLIQUES

Fini noir et blanc mat anodisé pour une résistance accrue aux égratignures.

Épaisseur du tube métallique : 3/4".

Les piètements sont munis de niveleurs.

Le fini des poignées et du trop-plein sera de la même couleur que celui du métal choisi.

POIGNÉES HORIZONTALES

Grande poignée 320 mm (12 5/8") c.c.

64 MB Noir mat

64 MW Blanc mat



MATÉRIAUX

EXTÉRIEUR DU MOBILIER	INTÉRIEUR DU MOBILIER TOUJOURS EN MÉLAMINE
<p>M Mélamine</p> <p>T Thermo</p> <p>S Sublime</p> <p>W Bois</p> <p>L Laque satinée</p>	<p>Mélamine</p> <p>Gris charcoal</p>



OPTION

A-134-S DÉVELOPPEMENT DE COULEUR EN LAQUE SATINÉE

Couleur sur mesure développée à partir d'un code de peinture Benjamin Moore de votre choix. Inclut la production d'un échantillon pour approbation (2-3 semaines). La commande sera confirmée une fois l'échantillon approuvé.

MEUBLE-LAVABO AVEC BARRE À SERVIETTE INTÉGRÉE

POUR LAVABO SOUS-COMPTOIR

SANS TIROIR, COMPTOIR 3 ½"



AVEC TIROIR, COMPTOIR ¾"

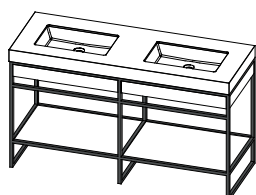


POUR VASQUE

AVEC TIROIR, COMPTOIR ¾"



Les 3 modèles sont aussi disponibles avec 2 lavabos.



TIROIR ET QUINCAILLERIE

Tiroirs en gris charcoal.

Côtés en métal double paroi gris.

Le système de tiroirs AvanTech YOU se distingue par ses performances remarquables, sa variété de designs, sa flexibilité d'agencements et sa technologie discrète. Ses possibilités de réglage (de la hauteur, latérale et de l'inclinaison) permettent de créer un parfait alignement des jeux de façades.

Coulisses QuadroYOU de Hettich dissimulées à **pleine extension** dotées d'un système avec amortisseurs pour fermeture douce et contrôlée.



OPTIONS



A-146 TIROIR EN MERISIER LAMINÉ

Assemblé en queue d'aronde.

Coulisses invisibles à pleine extension.




A-101 ÉCLAIRAGE D'AMBIANCE SOUS LE MEUBLE

(seulement disponible sur les modèles avec tiroir)

Actionné par un détecteur de mouvement. 1 éclairage / lavabo.

LAVABO SOUS-COMPTOIR DE QUARTZ



Comptoir de 3 ½" ou ¾" de haut. Dosseret 4" H optionnel.

Lavabos sous-comptoir en PureSolid (trop-plein horizontal sans garniture) ou en porcelaine (trop-plein rond avec garniture).

MISE EN GARDE : Tout autre modèle de lavabo risque de compromettre le rangement intérieur.
Des frais supplémentaires peuvent s'appliquer si le meuble-lavabo doit être modifié.
Supplément applicable pour l'utilisation d'un lavabo d'un autre fabricant.



DREAM avec trop-plein

PS-00
Blanc



MOMENTO avec trop-plein devant

PS-00
Blanc



MUSE avec trop-plein devant

PS-00
Blanc



OBE avec trop-plein

PS-00
Blanc



PLAZA 21 avec trop-plein

PS-00
Blanc



VERSA avec trop-plein devant

Porcelaine
00 Blanc

TROP-PLEIN NOIR OU BLANC MAT INCLUS


Disponible pour lavabo sous-comptoir en porcelaine VERSA seulement.



Note : Le fini du trop-plein du lavabo sous-comptoir VERSA sera de la même couleur que celui des poignées (voir tableau ci-dessous).

Finis poignée	Finis trop-plein
Noir	Noir
Blanc	Blanc

VASQUE SUR COMPTOIR DE QUARTZ



Comptoir de 3/4" H. Dossieret 4" H optionnel.

Vasque en PureSolid.

MISE EN GARDE : Tout autre modèle de vasque risque de compromettre le rangement intérieur. Des frais peuvent s'appliquer.
Supplément applicable pour l'utilisation d'un lavabo d'un autre fabricant.



DREAM semi-encastée

PS-00
Blanc



MOMENTO avec plage-robinet

PS-00
Blanc



MUSE semi-encastée

PS-00
Blanc



O avec plage-robinet

PS-00
Blanc



SWEET semi-encastée

PS-00
Blanc



SWEET déposée

PS-00
Blanc



MIROIR AVEC OU SANS TÊTE D'ÉCLAIRAGE

Cadre métallique 3/4".

Éclairage DEL 4000K - blanc neutre. Le transformateur de 24V peut être contrôlé par un gradateur mural (non inclus).



DEMI-LINGERIE AVEC DESSUS EN QUARTZ

Ouverture droite ou gauche. 3 tablettes ajustables en mélamine gris charcoal.

OPTION



PRISE GFCI sur le côté avec port USB-A et USB-C

A-227-B Noire
A-227-W Blanche

Plaque sans vis. À l'intérieur de la lingerie, un boîtier en inox dissimule la prise.





Collection BLOK - Lavabo double OBE sous-comptoir 36"

LÉGENDE PHOTOS (page couverture)

OBE

Côtés en Noyer huilé WW-201-C.
Façade et tablettes en laque satinée Graphite L-99
Plan-lavabo 1 ¼" EDGE en UNIMAR 3.0 Blanc U-00

QUADRA

En Chêne blanc blanchi WPO-202-C.
Plan-lavabo 1 ¼" EDGE en UNIMAR 3.0 Blanc U-00

QUADRA+

En Noyer huilé WW-201-C avec piètement avant en métal noir mat
Comptoir en quartz Tendance Black Tempal Q-5810

BLOK

En mélamine Mousseline M-160-TM et Fumée blanche M-82-SM
Comptoir en quartz Tendance Cloudburst Concrete Q-4011

AXIS

En mélamine Verso M-273-T
Comptoir en quartz Organic White Q-4600

SALLE D'EAU

En sublime Bleu océan S-736-M et Blanc S-734-M. Miroir rond avec rétroéclairage RGB+B (option A-148, voir p. 28)
Comptoir en quartz Blanc zenith Q-ZEN avec vasque SWEET semi-encastree

03

MATÉRIAUX ET COULEURS

PRÉSENTATION des collections

04

OBE

05

QUADRA

06

QUADRA+

07

BLOK

08

AXIS

09

SALLE D'EAU

CARACTÉRISTIQUES

10

OBE

12

QUADRA

14

QUADRA+

16

BLOK

18

AXIS

21

SALLE D'EAU

22

COMPTOIR ET LAVABOS

26

OPTIONS

DIMENSIONS ET BON DE COMMANDE :
voir liste de prix

N.B. Vanico-Maronyx se réserve le droit de modifier sans préavis un aspect technique, une composante ou un détail de fabrication jugé nécessaire.

POUR ASSISTANCE

(450) 471-4447 | 1 800 921-9508, poste 710
soumission@vanico-maronyx.com | www.vanico-maronyx.com

EXTÉRIEUR DU MOBILIER

INTÉRIEUR DES MODULES

OBE, BLOK, SALLE D'EAU	2 tons ou monochrome		
	Couleur 1	Couleur 2	
	M Mélamine	M Mélamine	MÉLAMINE Gris charcoal
	S Sublime	S Sublime	
	W Bois L Laque satinée	W Bois L Laque satinée	
QUADRA, QUADRA+, AXIS	Monochrome		
	M Mélamine S Sublime W Bois L Laque satinée		MÉLAMINE Gris charcoal

POIGNÉES HORIZONTALES (seulement pour QUADRA, QUADRA+ et AXIS)

Moyenne poignée
160 mm (6 5/16") c.c.

59 CH Chrome
59 MB Noir mat
59 MW Blanc mat



59 MW

Grande poignée
320 mm (12 5/8") c.c.

60 CH Chrome
60 MB Noir mat
60 MW Blanc mat



60 MB



OPTION

A-134-S DÉVELOPPEMENT DE COULEUR EN LAQUE SATINÉE

Couleur sur mesure développée à partir d'un code de peinture Benjamin Moore de votre choix. Inclut la production d'un échantillon pour approbation (2-3 semaines). La commande sera confirmée une fois l'échantillon approuvé.

PRÉSENTATION DES COLLECTIONS

OBE



2 tons ou monochrome

Niche de rangement



...dans le meuble-lavabo 1 tiroir



...dans la pharmacie



...sur le côté de la lingerie

QUADRA



Monochrome

Pharmacie



...1 à 3 portes avec ou sans tête d'éclairage

Miroir



...design épuré avec ou sans tête d'éclairage

Lingerie



...1 ou 2 portes avec niche

PRÉSENTATION DES COLLECTIONS

QUADRA+



Quadra rehaussée d'accents métalliques, monochrome

Vanité/lingerie



...monochrome avec piètement

Métal disponible
en 3 finis :

Chrome

Noir
mat

Blanc
mat

Miroir/pharmacie



...1 à 3 portes, miroir ou pharmacie, tête avec
accent métallique avec ou sans éclairage



2 tons ou monochrome

Vanité/lingerie



...avec bande en retrait

Pharmacies



...1 ou 2 portes, niche ou porte abattante, avec ou sans tête d'éclairage

PRÉSENTATION DES COLLECTIONS

AXIS



Monochrome

Pharmacie



...1 ou 2 portes avec ou sans tablettes latérales

Lingerie



...1 ou 2 portes

Coiffeuse



...module du bas compartimenté

SALLE D'EAU



2 tons ou monochrome

Avec miroir rétroéclairé



...rectangulaire, avec ou sans tête d'éclairage



...rond, avec ou sans tête d'éclairage

MEUBLE-LAVABO



1 tiroir avec niche



2 tiroirs



1 tiroir avec tige de métal



2 tiroirs sans tige de métal

1 OU 2 TIROIR(S)

Côtés d'une épaisseur de 5/8" visibles en façade.

TIROIR ET QUINCAILLERIE

Tiroirs en mélamine gris charcoal, côtés en métal.

Coulisses dissimulées à **pleine extension** dotées d'un système avec amortisseur pour fermeture douce et contrôlée.

Capacité de charge de 35 kg.

Quincaillerie certifiée KCMA et BIFMA.

LINGERIE MURALE



**LINGERIE 2 PORTES
AVEC NICHE,
SIMPLE OU DOUBLE**
1 tablette ajustable
dans chaque section.



**LINGERIE AVEC NICHE
LATÉRALES**

Niche latérale avec 3 tablettes fixes.

Porte pleine hauteur qui dissimule une section lingerie avec tablettes ajustables.

PHARMACIE

PHARMACIE DÉCENTRÉE, CENTRÉE OU DOUBLE
AVEC OU SANS TÊTE D'ÉCLAIRAGE*



Tablettes fixes dans les niches et de même couleur que la façade du meuble-lavabo.

INTÉRIEUR



Tablettes intérieures ajustables en verre.



*TÊTE D'ÉCLAIRAGE

Éclairage DEL

4000K - blanc neutre

Transformateur de 24V

PHARMACIE D'APPOINT (sans éclairage)

INTÉRIEUR



Inclut 1 tablette en verre ajustable.

QUADRA Monochrome

MEUBLE-LAVABO



1 tiroir



2 tiroirs



1 tiroir avec tige de métal



2 tiroirs sans tige de métal

1 OU 2 TIROIR(S)

Côtés d'une épaisseur de 5/8" visibles en façade.

TIROIR ET QUINCAILLERIE

Tiroirs en mélamine gris charcoal, côtés en métal.

Coulisses dissimulées à **pleine extension** dotées d'un système avec amortisseur pour fermeture douce et contrôlée.

Capacité de charge de 35 kg.

Quincaillerie certifiée KCMA et BIFMA.

LINGERIE MURALE



LINGERIE 2 PORTES AVEC NICHE

1 tablette ajustable
dans chaque section.



LINGERIE 1 PORTE, SIMPLE OU DOUBLE

1 tablette fixe. 4 tablettes
ajustables.

MIROIR OU PHARMACIE
AVEC OU SANS TÊTE D'ÉCLAIRAGE*



Miroir



Pharmacie 1 à 3 portes



PHARMACIE

INTÉRIEUR



Tablettes intérieures ajustables en verre.

*TÊTE D'ÉCLAIRAGE

Éclairage DEL

4000K - blanc neutre

Transformateur de 24V

PHARMACIE D'APPOINT (sans éclairage)

INTÉRIEUR



Inclut 1 tablette en verre ajustable.

MEUBLE-LAVABO



2 TIROIRS

Côtés d'une épaisseur de 5/8" visibles en façade.

2 pattes de métal.

TIROIR ET QUINCAILLERIE

Tiroirs en mélamine gris charcoal, côtés en métal.

Coulisses dissimulées à **pleine extension** dotées d'un système avec amortisseur pour fermeture douce et contrôlée.

Capacité de charge de 35 kg.

Quincaillerie certifiée KCMA et BIFMA.

LINGERIE



LINGERIE 2 PORTES AVEC NICHE,
SIMPLE OU DOUBLE

1 tablette ajustable dans chaque section.
2 pattes de métal.



LINGERIE 1 PORTE

1 tablette fixe. 4 tablettes ajustables. 2 pattes de métal.



LINGERIE DOUBLE 2 PORTES

1 tablette fixe. 4 tablettes ajustables.
2 pattes de métal.

MIROIR OU PHARMACIE, TÊTE AVEC ACCENT MÉTALLIQUE,
AVEC OU SANS ÉCLAIRAGE*



Miroir



Pharmacie 1 à 3 portes



PHARMACIE

INTÉRIEUR



Tablettes intérieures ajustables en verre.

*TÊTE D'ÉCLAIRAGE

Éclairage DEL

4000 K - blanc neutre

Transformateur de 24V

PHARMACIE D'APPOINT (sans éclairage) et ACCENTS MÉTALLIQUES

INTÉRIEUR



Inclut 1 tablette en verre ajustable.

Disponible en :

Chrome

Noir
mat

Blanc
mat



BLOK 2 tons ou monochrome

MEUBLE-LAVABO



2 tiroirs



3 tiroirs

Haut : 1 façade fixe avec 2 petits tiroirs de chaque côté

Bas : 1 grand tiroir



2 OU 3 TIROIR(S)

Côtés d'une épaisseur de 5/8" visibles en façade.

Bande en retrait.

TIROIR ET QUINCAILLERIE

Tiroirs en mélamine gris charcoal, côtés en métal.

Coulisses dissimulées à **pleine extension** dotées d'un système avec amortisseur pour fermeture douce et contrôlée.

Capacité de charge de 35 kg.

Quincaillerie certifiée KCMA et BIFMA.

LINGERIE MURALE



LINGERIE 2 PORTES

4 tablettes ajustables.



Tiroir avec option panier à linge A-136-LM (3 tablettes ajustables si l'option est choisie).



LINGERIE DOUBLE 4 PORTES

4 tablettes ajustables.
(3 tablettes ajustables si l'option A-136-LM est choisie).

PHARMACIE

PHARMACIE SIMPLE OU DOUBLE AVEC OU SANS TÊTE D'ÉCLAIRAGE*

INTÉRIEUR



Pharmacie 1 ou 2 portes avec
1 niche et 1 porte abattante



Pharmacie 1 ou 2 portes
avec 2 niches



Tablettes intérieures ajustables en verre.



***TÊTE D'ÉCLAIRAGE**

Éclairage DEL

4000K - blanc neutre

Transformateur de 24V

PHARMACIE D'APPOINT (sans éclairage)

INTÉRIEUR



Inclut 1 tablette en verre ajustable.

1 porte abattante en bas.

MEUBLE-LAVABO



2 TIROIRS

Sans côté visible en façade.

TIROIR ET QUINCAILLERIE

Tiroirs en mélamine gris charcoal, côtés en métal.

Coulisses dissimulées à **pleine extension** dotées d'un système avec amortisseur pour fermeture douce et contrôlée.

Capacité de charge de 35 kg.

Quincaillerie certifiée KCMA et BIFMA.

LINGERIE MURALE



LINGERIE 1 PORTE

1 tablette fixe. 4 tablettes ajustables.



LINGERIE DOUBLE
2 PORTES

1 tablette fixe.
4 tablettes ajustables.

PHARMACIE AVEC OU SANS ÉCLAIRAGE*



Pharmacie 1 ou 2 portes
sans tablette latérale



Pharmacie 1 ou 2 portes
avec tablettes latérales



PHARMACIE

INTÉRIEUR



Tablettes intérieures ajustables en verre.

*TÊTE D'ÉCLAIRAGE

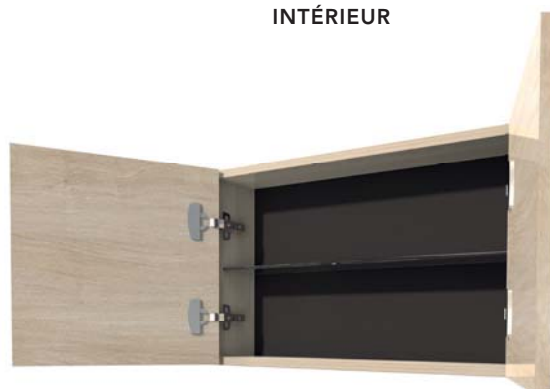
Éclairage DEL

4000K - blanc neutre

Transformateur de 24V

PHARMACIE D'APPOINT (sans éclairage)

INTÉRIEUR



Inclut 1 tablette en verre ajustable.

Version coiffeuse, voir page 20.

COIFFEUSE

HAUT



Inclut 2 tablettes ajustables en verre.

1 miroir sur chaque porte et un miroir fixe au centre.

Éclairage DEL intérieur actionné à l'ouverture des portes.

COIFFEUSE COMPARTIMENTÉE

INTÉRIEUR



Avec GFCI (avec port USB-A et USB-C)

A-127-B (Noire) ou
A-127-W (Blanche)

Vous devez spécifier le fini dans le bon de commande.

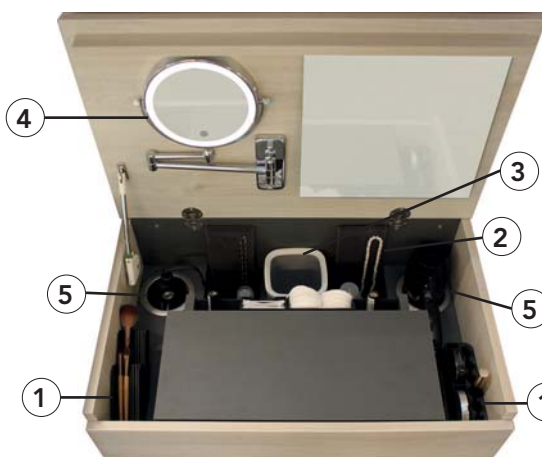
BANC



Banc avec coussin rembourré en vinyle.

Niche de rangement intégrée.

Banc sur roulettes.



1. 2 contenants pour maquillage
2. 2 compartiments à bijoux et 2 supports à colliers
3. Poubelle intégrée dans le dos
4. Miroir grossissant 1x/5x :
 - Éclairage à intensité variable
 - Couleur d'éclairage chaude, neutre et froide
5. Support pour séchoir et fer plat

MEUBLE-LAVABO



OBE - 1 tiroir



QUADRA - 1 tiroir

TIROIR ET QUINCAILLERIE

Tiroirs en mélamine gris charcoal, côtés en métal.

Coulisses dissimulées à **pleine extension** dotées d'un système avec amortisseur pour fermeture douce et contrôlée.

Capacité de charge de 35 kg.

Quincaillerie certifiée KCMA et BIFMA.

MIROIR

MIROIR AVEC OU SANS TÊTE D'ÉCLAIRAGE



Miroir rond avec tête d'éclairage, tablette et barres à serviette courbées (disponible en chrome, noir et blanc mat).

Rétroéclairage DEL blanc.
Peut être contrôlé par un interrupteur ou un gradateur standard (non inclus).



Miroir rectangulaire avec tablette et barres à serviette droites.

Rétroéclairage DEL blanc.
Peut être contrôlé par un interrupteur ou un gradateur standard (non inclus).



Option RGB (multicolore) + Blanc A-148 disponible (voir p. 28).

- Peut être éteint ou allumé à l'aide d'un interrupteur
- Non compatible avec un gradateur standard
- Intensité et couleur contrôlées à l'aide de l'application mobile IOS ou Android Tuya

COMPTOIR ET LAVABOS

PLAN-LAVABO 1 ¼" EN UNIMAR 3.0

Disponible en 5 largeurs

Profondeur : 19 ⅞"

Trop-plein oval blanc mat

Monotrou ou 8" cc

Choix des 2 lavabos ci-dessous

MISE EN GARDE : Tout autre modèle de plan-lavabo risque de compromettre le rangement intérieur. Des frais supplémentaires peuvent s'appliquer si le meuble-lavabo doit être modifié.



EDGE avec trop-plein

U-00
Blanc



MIO avec trop-plein

U-00
Blanc

COMPTOIR DE QUARTZ ¾" AVEC LAVABO SOUS-COMPTOIR

Lavabo PureSolid blanc PS-00

Trop-plein horizontal sans garniture

Disponible en version 2 lavabos (combiner 2 meuble-lavabos)

MISE EN GARDE : Tout autre modèle de lavabo risque de compromettre le rangement intérieur. Des frais supplémentaires peuvent s'appliquer si le meuble-lavabo doit être modifié. Supplément applicable pour l'utilisation d'un lavabo d'un autre fabricant.



OBE avec trop-plein

PS-00
Blanc



MOMENTO avec trop-plein

PS-00
Blanc



OBE 36 avec trop-plein*

PS-00
Blanc



MOMENTO 36 avec trop-plein*

PS-00
Blanc

*Disponibles seulement avec meuble-lavabo 48".
Possibilité d'installer 2 robinets (18" cc).



COMPTOIR ET LAVABOS

COMPTOIR DE QUARTZ ¾" AVEC VASQUE

Lavabo PureSolid blanc PS-00

MISE EN GARDE : Tout autre modèle de vasque risque de compromettre le rangement intérieur. Des frais supplémentaires peuvent s'appliquer si le meuble-lavabo doit être modifié. Supplément applicable pour l'utilisation d'un lavabo d'un autre fabricant.



DREAM semi-encastée

PS-00
Blanc



MOMENTO avec plage-robinet

PS-00
Blanc



MUSE semi-encastée

PS-00
Blanc



O avec plage-robinet

PS-00
Blanc



SWEET semi-encastée

PS-00
Blanc




SWEET déposée

PS-00
Blanc

A-146 TIROIR EN MERISIER LAMINÉ

Assemblé en queue d'aronde.



A-144 SÉPARATEURS EN MERISIER LAMINÉ

Pour tiroir du bas et **uniquement** si l'option A-146 ci-contre est choisie.



A-142 SUPPORT À FER PLAT EN INOX

Plateau amovible (A) pour protéger le comptoir de la chaleur.

Support amovible (B) pour ranger le fer plat.

Offert **uniquement** si l'option A-146 est choisie.
Non disponible avec meuble-lavabo OBE 2 tiroirs.



PANIER À LINGE



Métal



Merisier laminé

A-136-LM PANIER À LINGE tiroir en métal gris

A-136-LW PANIER À LINGE tiroir en merisier laminé

Sac à velcro détachable avec poignées de transport dissimulé derrière la façade du bas.

100% coton. Lavable à la machine - voir instructions sur l'étiquette.

Important : Si A-136 : poignée de façade du bas à l'horizontale.

PRISE GFCI



OBE, QUADRA ou QUADRA+*



OBE, niche latérale



QUADRA, QUADRA+ ou AXIS



BLOK

PRISE GFCI avec port USB-A et USB-C

A-127-B Noire

A-127-W Blanche

Sur le côté de la lingerie. À droite ou à gauche sauf dans le cas de la lingerie OBE avec niche latérale (prise toujours du côté de la niche). Plaque sans vis.

*Niche 6" moins profonde pour dissimuler le boîtier de la prise.

AM-101 ÉCLAIRAGE D'AMBIANCE SOUS LA PHARMACIE

Éclairage au DEL fixé sous la pharmacie. Activé par un détecteur de mouvement.

Important : Disponible seulement lorsqu'il y a une tête d'éclairage.



PRISE GFCI avec port USB-A et USB-C A-127-B Noire A-127-W Blanche

Toujours située du côté opposé aux charnières.

Plaque sans vis.



OBE



QUADRA et
QUADRA+



BLOK



AXIS

A-24 MIROIR INTÉRIEUR à l'endos d'une porte

Hauteur : 24". Largeur : 3" de moins que la porte.


Notez que l'ajout de miroirs à l'endos de 2 portes permet une vue à 360°.



A-148 RÉTROÉCLAIRAGE DEL RGB (MULTICOLORE) + BLANC

Éclairage DEL autour du miroir rond ou rectangulaire qui permet à la fois d'obtenir des éclairages d'ambiance de couleur et un éclairage blanc.

- Peut être éteint ou allumé à l'aide d'un interrupteur
- Non compatible avec un gradateur standard
- Intensité et couleur contrôlées à l'aide de l'application mobile IOS ou Android Tuya



1151, boul. de la Pinière
Terrebonne (Qc) Canada J6Y 0P3
450.471.4447 – 1.800.921.9508

FABRIQUÉ AU QUÉBEC, CANADA



www.vanico-maronyx.com



LÉGENDE PHOTOS (page couverture)

CONTEMPORAIN

Mélamine Arizona M-5AE-T
Comptoir en quartz Blanc Zenith Q-ZEN

FRAME

Bois Érable cigare WM-126-TC
Comptoir et dossier en quartz Organic white Q-4600

SHAKER + Coup-de-pied de luxe

Laque satinée sur mesure
Comptoir en PURESOLID Blanc PS-00

ÉLÉGANCE + Coup-de-pied de luxe Éléance

Laque satinée Argile L-93
Comptoir et dossier en quartz Trevi Q-TRE

POUR ASSISTANCE

(450) 471-4447 | 1 800 921-9508, poste 710
soumission@vanico-maronyx.com | www.vanico-maronyx.com

N.B. Vanico-Maronyx se réserve le droit de modifier sans préavis un aspect technique, une composante ou un détail de fabrication jugé nécessaire.

INDEX

4 styles de la collection

- | | |
|----|----------------------------|
| 04 | CONTEMPORAIN |
| 05 | TRANSITIONNEL FRAME 45° |
| 06 | TRANSITIONNEL SHAKER 90° |
| 07 | TRANSITIONNEL ÉLÉGANCE 45° |

CARACTÉRISTIQUES

- | | |
|----|---------------------------------|
| 08 | POIGNÉES, MATÉRIAUX ET FAÇADES |
| 09 | MEUBLE-LAVABO |
| 10 | PLAN-LAVABO, LAVABO ET COMPTOIR |
| 12 | MIROIR ET PHARMACIE |
| 16 | LINGERIE |
| 18 | COIFFEUSE |

*DIMENSIONS ET BON DE COMMANDE :
voir liste de prix, p. 24 à 28*

4 STYLES

CONTEMPORAIN



Mélangine Arizona M-5AE-T et comptoir
en quartz Blanc zenith Q-ZEN

Tête




droite

Portes pharmacie



miroir pleine grandeur

Portes & façades



droites


4 STYLES

TRANSITIONNEL FRAME 45°




Bois Érable cigare WM-126-TC avec comptoir et dossier en quartz Organic white Q-4600

Tête




droite avec moulure délicate

Portes pharmacie



miroir en retrait de 3/4"

Portes & façades



contour mince 45°


4 STYLES

TRANSITIONNEL SHAKER 90°




Laque satinée sur mesure avec plan-lavabo en PURESOLID
Meuble-lavabo et lingerie avec coup-de-pied de luxe optionnel

Tête



3" de haut avec corniche et
moulure délicate

Portes pharmacie



avec cadrage

Portes & façades



shaker 90°

TRANSITIONNEL ÉLÉGANCE 45°



Laque satinée Argile L-93 avec comptoir et dossier en quartz Trevi Q-TRE
Meuble-lavabo et lingerie avec coup-de-pied de luxe Éléance optionnel

Tête



3" de haut avec corniche et
moulure de tête

Portes pharmacie



avec cadrage

Portes & façades



éléance 45°

POIGNÉES, MATÉRIAUX ET FAÇADES

POIGNÉES POUR TIROIRS

1" L



P-44 MB
Noir
mat



P-44 CH
Chrome



P-44 BN
Nickel
brossé

POIGNÉES POUR PORTES

4 7/16" L (96 mm c.c.) - Installation verticale



P-48 MB
Noir
mat




















P-48 CH
Chrome



P-48 BN
Nickel
brossé

SENS DU GRAIN : sur les côtés et en façade, le grain est à la VERTICALE.

FAÇADES

MATÉRIAUX MOBILIER		Contemporain	Transitionnel			INTÉRIEUR DES MODULES	
		DROITES	FRAME	SHAKER 90°	ÉLÉGANCE 45°		
M	Mélamine		N.D.	N.D.		MÉLAMINE Gris charcoal	
T	Thermo			5 pièces Codes finissant par -T 	1 pièce Autres codes 		N.D.
S	Sublime		 *	 +	 +		
L	Laque satinée						
W	Bois		WM & WB (45°) 	WM & WB (90°) 	WM & WB (45°) 		

Note : * non disponible pour les couleurs Vert relax S-735-M et Bleu océan S-736-M

+ non disponible pour la couleur Bleu océan S-736-M



OPTION

A-134-S DÉVELOPPEMENT DE COULEUR EN LAQUE SATINÉE

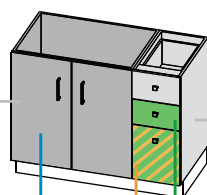
Couleur sur mesure développée à partir d'un code de peinture Benjamin Moore de votre choix. Inclut la production d'un échantillon pour approbation (2-3 semaines). La commande sera confirmée une fois l'échantillon approuvé.

MODÈLES

ALLONGÉ

Module
lavabo

Portes
2 petites tablettes
intérieures incluses



A-77

A-135 ou A-136

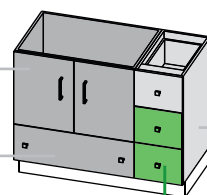
Module
latéral
ou central

2 petits tiroirs
1 grand tiroir

DYNAMIQUE

Module
lavabo

Portes
1 tiroir
sans séparateur



A-135 ou A-136

Module
latéral
ou central

3 tiroirs égaux

QUINCAILLERIE

TIROIRS

Tiroirs en merisier laminé avec queue d'aronde.

Coulisses invisibles à pleine extension et à fermeture contrôlée.

PORTES

Charnières avec fermeture douce et silencieuse.



EXTRA COUP-DE-PIED DE LUXE

Bordure et pattes qui rehaussent le coup-de-pied.



De luxe



De luxe Éléance

OPTIONS



A




B

A-142 SUPPORT À FER
PLAT EN INOX

Plateau protecteur (A) pour protéger le comptoir de la chaleur.

Support amovible (B) pour ranger le fer plat.

A-77 TIROIR EN MERISIER
AVEC DIVISEURS POUR
MEUBLE-LAVABO (portes
allongées seulement)

Disponible sans les diviseurs dans la section porte 15" et 18".

A-135 STATION DÉCHETS
ET RECYCLAGE

Deux contenants amovibles profonds dissimulés dans un module tiroir.

Important : 1 seul contenant de plus grande dimension pour module tiroirs 9".

Avec poignées.

Si version dynamique, 2 tiroirs du bas combinés.



A-136-M PANIER À LINGE

Sac à velcro détachable avec poignées de transport dissimulé derrière la façade.

100% coton, lavable à la machine.

2 tiroirs du bas combinés.

PLAN-LAVABO EN PURESOLID

MISE EN GARDE : Tout autre lavabo risque de compromettre le rangement intérieur.
Des frais supplémentaires peuvent s'appliquer si le meuble-lavabo doit être modifié.

PS

Plan-lavabo monopièce ½"
en PureSolid blanc PS-00
Profondeur de 22"

Choix des 6 plans-lavabos ci-dessous.

Dosseret optionnel en PureSolid (séparé du plan-lavabo).

Trop-plein horizontal sans garniture.



PS-00
Blanc

BAHIA - trop-plein devant



PS-00
Blanc

DELPHES - trop-plein



PS-00
Blanc

MOMENTO - trop-plein devant



PS-00
Blanc

MUSE - trop-plein devant



PS-00
Blanc

OBE - trop-plein



PS-00
Blanc

PLAZA 21 - trop-plein

*TROP-PLEIN CHROME, NOIR OU BLANC MAT INCLUS

Disponible pour lavabos sous-comptoir en porcelaine seulement.



Note : Le fini du trop-plein des lavabos sous-comptoir en porcelaine sera de la même couleur que celui des poignées ou blanc (voir tableau ci-contre).

Finis poignée	Finis trop-plein
Chrome	Chrome
Noir	Noir
Nickel brossé	Blanc

LAVABO SOUS-COMPTOIR DE QUARTZ 3/4"

MISE EN GARDE : Tout autre lavabo risque de compromettre le rangement intérieur. Des frais supplémentaires peuvent s'appliquer si le meuble-lavabo doit être modifié. Supplément applicable pour l'utilisation d'un lavabo d'un autre fabricant.




Quartz

Lavabo sous-comptoir en PureSolid (trop-plein horizontal sans garniture) ou en porcelaine (trop-plein rond avec garniture).

Profondeur de 22".

Dosseret optionnel en quartz.

PURESOLID



PS-00
Blanc

BAHIA - trop-plein devant



PS-00
Blanc

DELPHES - trop-plein



PS-00
Blanc

DREAM - trop-plein



PS-00
Blanc

MOMENTO - trop-plein devant



PS-00
Blanc

MUSE - trop-plein devant



PS-00
Blanc


OBE - trop-plein



PS-00
Blanc

PLAZA 21 - trop-plein

PORCELAINE



00
Blanc

96
Biscuit

OVO - trop-plein devant (*voir page 10)



RECTO - trop-plein devant (*voir page 10)



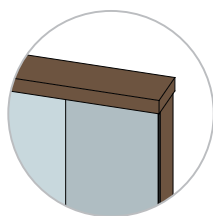
00
Blanc

VERSA - trop-plein devant (*voir page 10)

Miroir avec pharmacies pleine hauteur



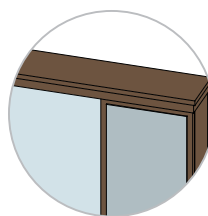
DESIGN DE LA TÊTE SELON LE STYLE



Contemporain

Tête mince de 1 7/8" H

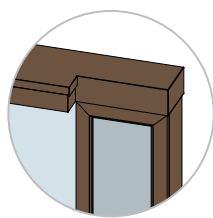
Une seule profondeur



Transitionnel - Frame

Tête mince de 1 7/8" H

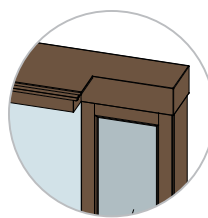
Une seule profondeur



Transitionnel - Shaker

Tête 3" H

2 profondeurs : Corniche au-dessus du miroir



Transitionnel - Éléance

Tête 3" H

2 profondeurs : Corniche au-dessus du miroir

CARACTÉRISTIQUES GÉNÉRALES



① SECTION PRINCIPALE au-dessus du lavabo

Miroir plat
2 ou 4 encastrés selon la largeur

③ PHARMACIE PROLONGÉE au-dessus de la toilette

2 portes sur charnières
2 tablettes ajustables en verre à l'intérieur

② PHARMACIE LATÉRALE

1 porte sur charnières
2 tablettes ajustables en verre à l'intérieur



ENCASTRÉS DEL

Fini noir mat, chrome ou nickel brossé.

Le transformateur peut être contrôlé par un gradateur mural (non inclus).
350 mA par encastré.

Sélecteur de température de couleur (à l'installation) :



Température	Teinte	Éclairage	Effet
3000°K	Chaud	Chaleureux pour une ambiance calme	Donne une teinte rougeâtre
4000°K	Neutre	Fonctionnel, se rapproche le plus de la lumière du jour	N'altère pas les couleurs donc idéal pour se maquiller
5000°K	Froid	Puissant et stimulant	Donne une teinte bleutée

INTÉRIEUR DES PHARMACIES

Tablettes ajustables en verre



Standard



Avec ensemble d'options A-ESS



Avec ensemble d'options A-BBD

PHARMACIE PROLONGÉE au-dessus de la toilette

Avec tête et miroir pour une installation attachée du mobilier
2 tablettes ajustables en verre



PHARMACIE D'APPOINT au-dessus de la toilette

Sans tête ni miroir pour une installation détachée du mobilier
2 tablettes ajustables en verre



A-ESS ENSEMBLE PRISE GFCI, DISTRIBUTEUR À SAVON ET TABLETTE


- PRISE GFCI AVEC PORT USB-A ET USB-C NOIRE OU BLANCHE
Plaque sans vis.
- DISTRIBUTEUR À SAVON AUTOMATIQUE
Pour savon moussant seulement. Capacité : 350 ml. Facilement amovible pour remplissage par le haut. Alimenté par 4 batteries AA (non-incluses). Garantie de 1 an.
- TABLETTE EN INOX

Important : Ne peut être jumelé à l'option A-BBD dans une même pharmacie.



A-BBD ENSEMBLE BARRE À SERVIETTE ET SUPPORT POUR BROSSES À DENTS

- BARRE À SERVIETTE EN INOX installée dans la porte
- SUPPORT/STÉRILISATEUR POUR BROSSES À DENTS ET DISTRIBUTEUR À DENTIFRICE
Stérilisation aux ultraviolets. Capteur infrarouge pour mise en marche. Batterie lithium-ion rechargeable USB (fil fourni). Garantie de 1 an.
- TABLETTE EN INOX (non disponible dans pharmacie 9").



A-139 COMPARTIMENT SÉCURISÉ À CLÉ

Pour conserver ses médicaments hors de la portée des enfants.

Demi-tablette de verre.

Pour section de 1 ou 2 portes (pharmacie prolongée). Dans une section de 2 portes, le compartiment occupe la largeur d'une seule porte.



**Prise GFCI avec port USB-A et USB-C
A-227-B Noire ou
A-227-W Blanche**

Important : Disponible uniquement dans les pharmacies et ne peut être jumelé à l'ensemble A-BBD ou A-ESS.



A-24 MIROIR INTÉRIEUR à l'endos d'une porte

Commander un miroir A-24 par porte.

LINGERIE

SIMPLE



DOUBLE



Contemporain

Ouverture droite ou gauche
4 tablettes ajustables en mélamine



Frame



Shaker



Élégance



EXTRA
COUP-DE-PIED DE LUXE



EXTRA
COUP-DE-PIED DE LUXE
ÉLÉGANCE

OPTIONS

**A-136-L PANIER À LINGE**

Sac à velcro détachable avec poignées de transport dissimulé derrière la façade du bas.

100 % coton

Lavable à la machine



PRISE GFCI sur le côté avec port USB-A et USB-C

A-227-B Noire
A-227-W Blanche

Plaque sans vis

À l'intérieur de la lingerie, un boîtier en inox dissimule la prise.

LINGERIE HORIZONTALE au-dessus de la laveuse/sécheuse


1 tablette ajustable en mélamine



Contemporain



Frame



Shaker 90°



Éléance

COIFFEUSE



Installation détachée illustrée : **haut** de coiffeuse 27"
bas de coiffeuse 36" (section sous tiroir toujours 27")

Voir page 20 pour une installation attachée.

Coiffeuse ultra-fonctionnelle et polyvalente. Elle peut s'installer dans la salle de bain, la chambre à coucher ou le walk-in.

Important : Le haut doit être vendu avec le bas de coiffeuse.

► HAUT ULTRA-FONCTIONNEL

Disponible pour une installation attachée ou détachée au mobilier de la salle de bain.

► BAS

Comptoir de quartz ou PureSolid

Disponible pour une installation attachée ou détachée au mobilier de la salle de bain.

La partie sous le tiroir dissimule la poubelle de la chute à déchets et les fils des appareils.

AUSSI DISPONIBLE



Miroir avec tête d'éclairage

BANC SUR ROULETTES



Banc avec coussin en vinyle rembourré




Ouverture pour du rangement supplémentaire


HAUT - FONCTIONNALITÉS ET ACCESSOIRES INCLUS



Éclairage intérieur vertical actionné par l'ouverture des portes
Miroir pleine grandeur au fond et sur chaque porte pour une vue sur 360°
2 tablettes ajustables et une fixe en verre



1. Chute à déchets
2. Support à séchoir en inox
3. Rangement des fils
4. Support à brosse à cheveux/fer à friser en inox
5. Support à fer plat en inox
6. Barre aimantée
7. Miroir grossissant 1x/5x avec bras extensible :
 - Diamètre 7"
8. Petite tablette
 - Éclairage DEL avec 3 couleurs disponibles (blanc chaud, blanc naturel et blanc froid)
 - Minuterie de 30 min
 - Intensité réglable
 - Rechargeable avec fil USB-C (inclus)



Rangement avec séparateurs derrière chaque porte

BAS - FONCTIONNALITÉS ET ACCESSOIRES INCLUS



- 1 Poubelle amovible sous la chute à déchets du haut de coiffeuse*.
*Non-incluse si le bas est vendu sans le haut de coiffeuse.
- 2 Prise GFCI avec port USB-A et USB-C
A-127-B Noire ou
A-127-W Blanche
- 3 Rangement supplémentaire.



Tiroir avec séparateurs mobiles et amovibles.



▲ **ESSENTIA transitionnel avec façades FRAME**

Meuble dynamique en bois Érable cigare WM-26 -TC

Comptoir et dossier en quartz Organic white Q-4600

Miroir/pharmacie



▲ **ESSENTIA transitionnel avec façades ÉLÉGANCE**

Meuble dynamique avec coup-de-pied en sublime Gris arctique S-713-M

Comptoir et dossier en quartz Tramontana Q-TRA

Miroir/pharmacie et coiffeuse attachée au centre



1151, boul. de la Pinière
Terrebonne (Qc) Canada J6Y 0P3
450.471.4447 – 1.800.921.9508

FABRIQUÉ AU QUÉBEC, CANADA



www.vanico-maronyx.com



GALA



RENDEZ-VOUS



STILETTO



TUXEDO

SÉRIE CONSOLE





PARTICULARITÉS des 4 collections

04	GALA
06	RENDEZ-VOUS
08	STILETTO
10	TUXEDO

CARACTÉRISTIQUES COMMUNES aux 4 collections

12	MATÉRIAUX ET COULEURS
13	MEUBLE-LAVABO
14	COMPTOIR, DOSSERET ET LAVABO
18	MIROIR ET PHARMACIE
20	LINGERIE ET PHARMACIE D'APPOINT

DIMENSIONS : voir liste de prix


N.B. Vanico-Maronyx se réserve le droit de modifier sans préavis un aspect technique, une composante ou un détail de fabrication jugé nécessaire.

POUR ASSISTANCE

(450) 471-4447 | 1 800 921-9508, poste 710

soumission@vanico-maronyx.com | www.vanico-maronyx.com

CONSOLE GALA



Laque satinée Épinette L-70

La chaleur du bois et la modernité de la laque satinée
créent un meuble contemporain unique.

Poignée



Miroir/pharmacie



côtés avec rondeurs agencées au piètement

Comptoir



aux coins arrondis sur le devant

Piètement



harmonisé aux autres éléments courbés

Dosseret



aux coins arrondis qui rehaussent le look

CONSOLE RENDEZ-VOUS



Bois Érable cigare WM-126-TC

Mobilier au design classique rehaussé de
poignées élégantes.

Poignée



Corniche



subtilement moulurée

Façade



droite

Piètement




droit et sobre

Dosseret



aux lignes droites

CONSOLE STILETTO



Merisier Suro WB-153-TC

Le mobilier Stiletto charme par l'élégance
raffinée de ses courbes délicates.

Poignée



finement agencée

Corniche



délicatement moulurée

Façade



transitionnelle assemblée en 45°

Piètement



légèrement incurvé

Dosseret



stylisé

CONSOLE TUXEDO



Laque satinée, couleur sur mesure (Benjamin Moore Vitrail CSP-685), façade droite

Avec la finesse de ses lignes, le mobilier
Tuxedo est signe d'élégance et de chic.

Poignée



aux formes angulaires

Miroir/pharmacie



avec côtés biseautés

Façade



droite

Piètement



profilé en angle

Design



épuré aux lignes fines

MATÉRIAUX ET COULEURS

	EXTÉRIEUR DU MOBILIER	INTÉRIEUR DES MODULES EN MÉLAMINE
W	Bois Érable WM-TC Bois Merisier WB-TC	Gris charcoal
L	Laque satinée	Gris charcoal

TIROIRS ET QUINCAILLERIE



TIROIRS

Tiroirs en merisier laminé assemblés en queue d'aronde.

Coulisses QuadroYOU de Hettich invisibles à pleine extension et à fermeture contrôlée.



PORTES

Charnières de Hettich avec fermeture douce et silencieuse.



OPTION

A-134-S DÉVELOPPEMENT DE COULEUR EN LAQUE SATINÉE

Couleur sur mesure développée à partir d'un code de peinture Benjamin Moore de votre choix. Inclut la production d'un échantillon pour approbation (2-3 semaines). La commande sera confirmée une fois l'échantillon approuvé.

**TIROIR DU HAUT AVEC SÉPARATEURS INCLUS***

Séparateurs en merisier laminé avec espace délimité pour le drain.

*Rendez-vous : façade du haut fixe sans tiroir.

**TIROIR DU BAS SANS SÉPARATEURS***

Séparateurs disponibles en option (voir A-144 ci-dessous).

*Rendez-vous : séparateurs inclus dans le tiroir du bas.

OPTIONS - POUR TIROIR DU BAS**A-142 SUPPORT À FER PLAT**

Plateau protecteur amovible, en inox - Pour protéger le comptoir de la chaleur lors de l'utilisation.

Support à fer plat amovible, en inox - Pour ranger le fer plat et le plateau protecteur.

Plateau
protecteur



Support de rangement

**A-144 SÉPARATEURS**

En merisier laminé.

Note : Déjà inclus dans la collection Rendez-vous.



COMPTOIR ET DOSSERET



Comptoir en quartz $\frac{3}{4}$ "
d'une profondeur de $21\frac{7}{8}$ ".

Dossieret de 4" H en quartz, choix de 3 découpes de coin.



Stylisé



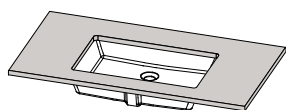
Arrondi



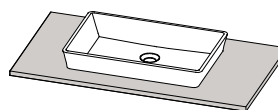
Droit

TYPES DE LAVABOS OFFERTS

LAVABO SOUS-COMPTOIR, P. 15-16



VASQUE SUR COMPTOIR, P. 17



Note : Le lavabo MUSE est illustré à titre d'exemple. D'autres modèles de lavabos sont disponibles.

MISES EN GARDE : Tout autre lavabo risque de compromettre le rangement intérieur. Des frais supplémentaires peuvent s'appliquer si le meuble-lavabo doit être modifié. | Supplément applicable pour l'utilisation d'un lavabo d'un autre fabricant.

Lavabos sous-comptoir en PureSolid (trop-plein horizontal sans garniture) ou en porcelaine (trop-plein rond avec garniture inclus).

CHOIX POUR TOUTES LES COLLECTIONS

PURESOLID



DREAM avec trop-plein - Non disponible avec meuble de 25 1/4".

PS-00
Blanc



MOMENTO avec trop-plein

PS-00
Blanc



MUSE avec trop-plein - Non disponible avec meuble de 25 1/4".

PS-00
Blanc



OBE avec trop-plein

PS-00
Blanc



PLAZA 21 avec trop-plein

PS-00
Blanc

PORCELAINE



VERSA avec trop-plein (*voir page 16)

00
Blanc

LAVABO SOUS-COMPTOIR

CHOIX SUPPLÉMENTAIRES POUR COLLECTION RENDEZ-VOUS SEULEMENT

PURESOLID



BAHA avec trop-plein

PS-00
Blanc

PORCELAINE



OVO avec trop-plein (*voir ci-dessous)

00
Blanc

96
Biscuit



RECTO avec trop-plein (*voir ci-dessous)
Non disponible avec meuble de 25 1/4".

00
Blanc

96
Biscuit

*TROP-PLEIN CHROME, NOIR OU BLANC MAT INCLUS

Disponible pour lavabos sous-comptoir en porcelaine seulement.



Note : Le fini du trop-plein des lavabos sous-comptoir en porcelaine sera de la même couleur que celui des poignées (voir tableau ci-contre).

Finis poignée	Finis trop-plein
Chrome	Chrome
Noir	Noir
Nickel brossé	Blanc
Laiton satiné	Blanc

MISES EN GARDE : Tout autre lavabo risque de compromettre le rangement intérieur. Des frais supplémentaires peuvent s'appliquer si le meuble-lavabo doit être modifié. | Supplément applicable pour l'utilisation d'un lavabo d'un autre fabricant.

PURESOLID - CHOIX POUR TOUTES LES COLLECTIONS



SWEET déposée

PS-00
Blanc



O avec plage-robinet

PS-00
Blanc



SWEET semi-encastree

PS-00
Blanc



DREAM semi-encastree

PS-00
Blanc



MUSE semi-encastree

PS-00
Blanc



MOMENTO avec plage-robinet

PS-00
Blanc

MIROIR ET PHARMACIE

Choix parmi les 3 options ci-dessous. **Côtés et corniches variables selon la collection, voir p.4 à 11.**



Miroir



Pharmacie ENCASTRÉE
1 à 3 portes

*En cas de contrainte lors de l'installation, la pharmacie encastrée peut être convertie en pharmacie de surface. Voir option p.19



Pharmacie DE SURFACE
1 à 3 portes



Éclairage DEL avec diffuseur dissimulé sur les côtés (4000K, blanc neutre, transformateur de 24V).



2 tablettes de verre ajustables.



La pharmacie de 3 portes est divisée en 2 sections.

TRANSFORMATEUR POUR ÉCLAIRAGE À INTENSITÉ VARIABLE INCLUS

Le transformateur peut être connecté avec tout gradateur standard, non inclus, et rend possible la variation d'intensité de l'éclairage.




OPTIONS



A-20 MIROIR INTÉRIEUR dans le fond de la pharmacie

Fond en miroir disponible pour pharmacie de 1 à 3 portes.



A-145 ENSEMBLE DE 4 PIÈCES POUR CONVERTIR UNE PHARMACIE ENCASTRÉE EN PHARMACIE DE SURFACE

En cas de contrainte lors de l'installation, cet ensemble de 4 pièces permet de convertir la pharmacie encastrée en pharmacie de surface.

DEMI-LINGERIE avec dessus en quartz



Gala



Rendez-vous



Stiletto
2 portes.
La porte du haut
est en verre givré.



Tuxedo



3 à 4 tablettes selon
la collection.

PHARMACIE D'APPOINT au-dessus de la toilette

Inclus 1 tablette en verre ajustable.



Gala
Ouverture vers le haut.



Rendez-vous



Stiletto



Tuxedo
Ouverture vers le haut.



1151, boul. de la Pinière
Terrebonne (Qc) Canada J6Y 0P3
450.471.4447 – 1.800.921.9508

FABRIQUÉ AU QUÉBEC, CANADA



www.vanico-maronyx.com



LÉGENDE PHOTOS (page couverture)

1 **MINI-12**

Sublime Bleu notte S-771-M avec pharmacie encastrée et lingerie-pharmacie.
Plan-lavabo MINI-12 en PURESOLID Blanc PS-00 avec robinet AXI 100.

2 **MINI-16**

Mélamine Sable M-2015-T avec pharmacies.
Plan-lavabo MINI-16 double en PURESOLID Blanc PS-00.

3 **MINI-18**

Meuble-lavabo en bois Noyer huilé WW-201-C et lingerie en sublime Gris arctique S-713-M.
Comptoir de quartz Tendance Frozen terra Q-4601.

4 **MINI CONSOLE PureSolid**

Bois Noyer huilé WW-201-C avec miroir et pharmacie allongée.
Plan-lavabo MINI-12 en PURESOLID Blanc PS-00 avec dossier et robinet AXI 100.

5 **MINI CONSOLE quartz**

Bois Merisier ébène WB-154-TC avec miroirs et pharmacie allongée.
Comptoir de quartz Organic white Q-4600 et lavabos MINI sous-comptoir.

POUR ASSISTANCE

(450) 471-4447 | 1 800 921-9508, poste 710

soumission@vanico-maronyx.com | www.vanico-maronyx.com

N.B. Vanico-Maronyx se réserve le droit de modifier sans préavis un aspect technique, une composante ou un détail de fabrication jugé nécessaire.

INDEX

PRÉSENTATION DES VERSIONS

04	MINI-12
05	MINI-16
06	MINI-18
07	MINI CONSOLE PureSolid
08	MINI CONSOLE quartz

CARACTÉRISTIQUES

09	CARACTÉRISTIQUES GÉNÉRALES
10	MEUBLE-LAVABO
13	MIROIR ET PHARMACIE
14	PHARMACIE ENCASTRÉE ET PHARMACIE D'APPOINT
15	PHARMACIE ALLONGÉE
16	LINGERIE
17	PLAN-LAVABO ET LAVABO
19	DOSSERET ET ROBINET

DIMENSIONS ET BON DE COMMANDE :
voir liste de prix

MINI-12



Meuble, miroir et lingerie en sublime Bleu notte S-771-M
Plan-lavabo MINI-12 en PureSolid Blanc PS-00

PENSÉE POUR OPTIMISER LES PETITS ESPACES

- Meuble-lavabo compact de 12" de profondeur
- Configuration : 1 tiroir, 1 ou 2 portes
- Plan-lavabo de 2" d'épaisseur
- Lingerie avec rangement intégré dans la porte
- Choix de miroirs et de pharmacies encastrées




Meuble et pharmacies en mélamine Sable M-2015-T
Plan-lavabo MINI-16 en PureSolid Blanc PS-00
Note : double non disponible avec portes

CONÇUE POUR LES ESPACES RESTREINTS, CETTE VERSION OFFRE UNE SOLUTION PRATIQUE ET ÉLÉGANTE POUR LES INTÉRIEURS URBAINS.

- Meuble-lavabo de 16" de profondeur
- Configuration : 1 tiroir, 1 ou 2 portes
- Plan-lavabo de 2" d'épaisseur
- Option coup-de-pied tiroir
- Lingerie
- Choix de miroir, pharmacie murale ou encastrée

MINI-18




Meuble en bois Noyer huilé, lingerie et miroir en sublime Gris arctique S-713-M
Comptoir en quartz Tendance Frozen terra Q-4601 et lavabo MINI sous-comptoir

**PENSÉE POUR LES ESPACES COMPACTS, CETTE VERSION MAXIMISE LE RANGEMENT
SANS COMPROMETTRE L'ESTHÉTIQUE.**

- Meuble-lavabo de 17 ¾" de profondeur
- Configuration : 2 tiroirs, 1 ou 2 portes
- Comptoir de quartz ¾" ou ⅝" ou plan-lavabo PureSolid mince de ½"
- Coup-de-pied tiroir
- Lingerie spacieuse
- Choix de miroir, pharmacie murale ou encastrée

MINI CONSOLE PURESOLID




Console avec miroir et pharmacie allongée en bois Noyer huilé WW-201-C
Plan-lavabo MINI-12 en PureSolid Blanc PS-00

PENSÉE POUR OFFRIR UN DESIGN CONTEMPORAIN AUX TRÈS PETITS ESPACES,
CETTE CONSOLE ALLIE FINESSE ET FONCTIONNALITÉ.

- Console de 12" ou 16" de profondeur
- Pharmacie allongée murale
- Choix de miroirs et de pharmacie encastrée
- Idéale pour les aménagements épurés et compacts

MINI CONSOLE QUARTZ



Consoles avec miroirs et pharmacie allongée en bois Noyer huilé WW-201-C
Comptoir de quartz Organic white Q-4600 et lavabos MINI sous-comptoir

CONÇUE POUR INSUFFLER UN STYLE CONTEMPORAIN AUX TRÈS PETITS ESPACES,
CETTE CONSOLE ALLIE DESIGN ÉPURÉ ET SOUCI DU DÉTAIL.

- Console de 17 ¾" de profondeur
- Comptoir de quartz ¾" ou ⅝" avec lavabo sous-comptoir ou plan-lavabo PureSolid mince de ½", accentuant le raffinement de la version
- Pharmacie allongée murale
- Choix de miroirs et de pharmacie encastrée
- Idéale pour les aménagements compacts au style recherché

TIROIR ET QUINCAILLERIE

Tiroirs en mélamine gris charcoal.

Côtés en métal double paroi gris.

Le système de tiroirs AvanTech YOU se distingue par ses performances remarquables, sa variété de designs, sa flexibilité d'agencements et sa technologie discrète. Ses possibilités de réglage (de la hauteur, latérale et de l'inclinaison) permettent de créer un parfait alignement des jeux de façades.

Coulisses QuadroYOU de Hettich dissimulées à **pleine extension** dotées d'un système avec amortisseurs pour fermeture douce et contrôlée.



MATÉRIAUX

Extérieur du mobilier		Intérieur des modules toujours en MÉLAMINE
M	Mélamine*	Gris charcoal
S	Sublime*	Gris charcoal
W	Bois	Gris charcoal
L	Laque satinée	Gris charcoal

*Note : non disponible pour console ni pour pharmacie allongée

SENS DU GRAIN

Grain horizontal

Sur façade du meuble-lavabo et console

Grain vertical

Sur tout le reste

POIGNÉES

Largeur variable

45 CH Chrome



OPTION

A-134-S DÉVELOPPEMENT DE COULEUR EN LAQUE SATINÉE

Couleur sur mesure développée à partir d'un code de peinture Benjamin Moore de votre choix. Inclut la production d'un échantillon pour approbation (2-3 semaines). La commande sera confirmée une fois l'échantillon approuvé.



MEUBLE-LAVABO



MINI-16



MINI-18

MINI-12

Profondeur de 12"



Meuble-lavabo décentré de 24".



Meuble-lavabo 2 portes avec 1 lavabo centré.



Meuble peu profond de 12" pour MINI-12 et 16" pour MINI-16.

MEUBLE-LAVABO MURAL

- MINI-12 et MINI-16 offert avec avec un tiroir, 1 ou 2 portes.
- MINI-18 offert avec 2 tiroirs ou 2 portes.
- Ouverture à pleine extension pour optimiser le rangement et la fonctionnalité.



OPTION

A-146 TIROIR EN MERISIER LAMINÉ

Assemblé en queue d'aronde.

Coulisses invisibles à pleine extension.

MINI-16

Profondeur de 16"



Meuble-lavabo double de 48" avec 2 lavabos décentrés.



Meuble-lavabo 2 portes avec 1 lavabo centré.

MINI-18

Profondeur de 17 3/4"



Meuble-lavabo 2 tiroirs avec 1 lavabo centré.



Meuble-lavabo 2 portes avec 1 lavabo centré.

OPTION

COUP-DE-PIED TIROIR POUR MINI-16, MINI-18 ET LINGERIE SEULEMENT. NON DISPONIBLE POUR LINGERIE-PHARMACIE.

Dimensions et prix dans la liste de prix p. 7

Poignée profilée en chrome #45-CH.



Le coup-de-pied tiroir peut se prolonger sous la lingerie.

CONSOLE

- Console sous le lavabo **disponible seulement en bois ou en laque satinée.**
- Barre à serviette en chrome poli intégrée sur le devant.

MINI CONSOLE PURESOLID

Profondeur de 12" ou 16"



Console avec plan-lavabo PureSolid 2"

MINI CONSOLE QUARTZ

Profondeur de 17 3/4"



Console avec comptoir en quartz et lavabo sous-comptoir MINI
Disponible avec quartz 3/4", 3/8" ou plan-lavabo PureSolid 1/2"

Éclairage DEL vertical performant de 4000 K, blanc neutre, avec un transformateur de 20W, 24V.

MIROIR AVEC ÉCLAIRAGE




PHARMACIE MURALE AVEC ÉCLAIRAGE

Pharmacie 18" avec 2 tablettes de verre ajustables.



PHARMACIE

PHARMACIE ENCASTRÉE



Éclairage DEL avec diffuseur dissimulé sous les bordures décoratives.

Pharmacie encastrée 18" avec 2 tablettes de verre ajustables.

TRANSFORMATEUR POUR ÉCLAIRAGE À INTENSITÉ VARIABLE INCLUS

Le transformateur peut être connecté avec tout gradateur standard, non inclus, et rend possible la variation d'intensité de l'éclairage.



PHARMACIE D'APPOINT



- Mécanisme de fermeture en douceur.
- 2 tablettes ajustables en verre.

- 13 1/2" de large, 8 1/2" de profond.
- **Attention** : disponible seulement en bois ou en laque satinée.
- Porte avec miroir 5 mm pleine hauteur.
- Bande décorative en bois massif servant également de poignée.
- Mécanisme de fermeture en douceur.
- 4 tablettes ajustables en verre et une fixe.
- Option GFCI disponible, voir p. 16.



LINGERIE

LINGERIE-PHARMACIE



Pentures à gauche ou à droite.

- Cette lingerie-pharmacie comporte une section pharmacie dans la porte. La section du bas est plus profonde pour servir de lingerie.
- Profondeur : 12".
- 1 broche en inox par tablette dans la porte pour retenir les objets en place.
- 5 tablettes de mélamine dont 4 sont ajustables.
- 4 tablettes dans la porte, section pharmacie.
- Poignée en chrome #45-CH incluse.
- Mécanisme de fermeture en douceur.
- Option GFCI disponible, voir ci-dessous.

LINGERIE



- Pour MINI-16 et MINI-18
- Lingerie murale.
- Profondeur : 16".
- 5 tablettes en mélamine dont 4 ajustables.
- Poignée en chrome #45-CH incluse.
- Mécanisme de fermeture en douceur.
- Option GFCI disponible, voir ci-dessous.
- Coup-de-pied disponible.

OPTIONS

PRISE GFCI avec port USB-A et USB-C

Plaque sans vis et à obturateur. Installée sur le côté de la lingerie.

A-127-B (Noire)

A-127-W (Blanche)



COUP-DE-PIED TIROIR

Pour une lingerie au sol et un maximum de fonctionnalité. Voir photo p. 11 et prix dans la liste de prix p. 7.

PS

Plan-lavabo monopièce 2" en PureSolid blanc PS-00

Trop-plein rond avec garniture chrome.

MISE EN GARDE : Tout autre modèle de plan-lavabo risque de compromettre le rangement intérieur. Des frais peuvent s'appliquer si le meuble-lavabo doit être modifié.

MODÈLES ET LARGEURS DISPONIBLES

MINI-12

Fini sur 4 côtés
Profondeur 12"



Décentré gauche ou droite
18", 24", 30"



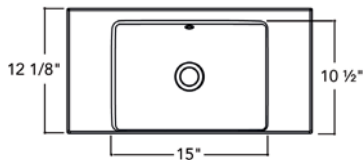
Centré
24", 30", 36", 42", 48"



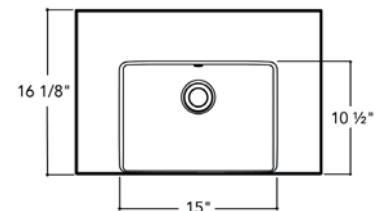
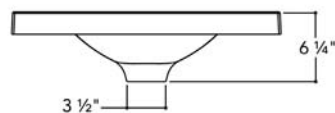
Deux lavabos
décentrés
48"

MINI-16

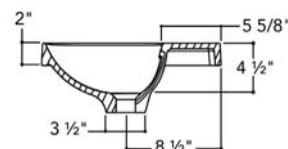
Fini sur 4 côtés
Profondeur 16"



Vue de face



Vue de profil



PLAN LAVABO EN PURESOLID ET COMPTOIR DE QUARTZ AVEC LAVABO SOUS-COMPTOIR

Pour MINI-18 et MINI CONSOLE pureSolid et quartz

PS

Plan-lavabo monopièce 1/2"
en PureSolid blanc PS-00
Profondeur de 17 3/4"



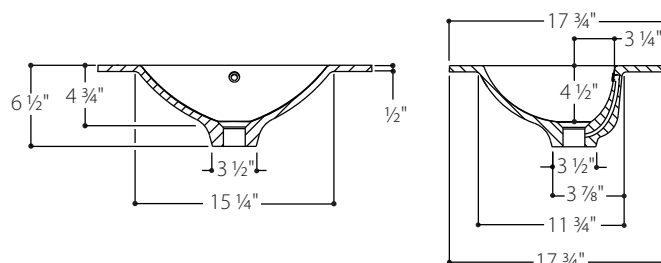
MINI avec trop-plein

PS-00
Blanc

Trop-plein rond avec garniture chrome

Dosseret optionnel en PureSolid ou en quartz

MISE EN GARDE : Tout autre modèle de plan-lavabo risque de compromettre le rangement intérieur. Des frais peuvent s'appliquer si le meuble-lavabo doit être modifié.



Q

Quartz 3/4" ou quartz aminci 3/8"



MINI avec trop-plein

PS-00
Blanc

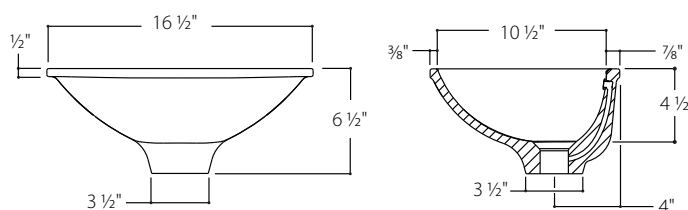
Disponible seulement pour MINI-18 et MINI CONSOLE quartz.

Lavabo sous-comptoir en PureSolid.

Trop-plein rond avec garniture chrome.

MISE EN GARDE : Tout autre modèle de lavabo risque de compromettre le rangement intérieur. Des frais peuvent s'appliquer si le meuble-lavabo doit être modifié.

Supplément applicable pour l'utilisation d'un lavabo d'un autre fabricant.



Dosseret ½" en PureSolid ou ¾" en quartz d'une hauteur de 4" (sans perçage).



Dosseret ½" en PureSolid ou ¾" en quartz d'une hauteur de 13".

Perçage du dosseret inclus seulement à l'achat d'un robinet mural VANICO-MARONYX.



OPTION

ROBINETS MURAUX PRÉ-INSTALLÉS OFFERTS AVEC PLAN-LAVABO MINI-12 ET MINI-18 SEULEMENT

Choix de 4 modèles avec flexibles de 30" pour faciliter le raccordement à la plomberie standard.

Inclus :

Frais de pré-installation et flexibles.

Drain rond à bouton-poussoir 1 ¼" avec trop-plein.

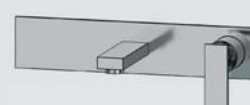
Robinet en laiton avec placage de qualité supérieure. Munis d'un aérateur LAMINAR anti-éclaboussures. Poignée monocommande toujours à droite. Garantie à vie limitée au premier acheteur.

POUR MINI-12

FLO 100



AXI 100

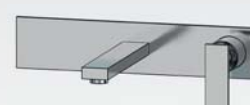


POUR MINI-18

FLO 175



AXI 175



Finitions :

CH : Chrome poli
BN : Nickel brossé

Prix : page 14 dans le cahier liste de prix.



1151, boul. de la Pinière
Terrebonne (Qc) Canada J6Y 0P3
450.471.4447 – 1.800.921.9508

FABRIQUÉ AU QUÉBEC, CANADA



www.vanico-maronyx.com